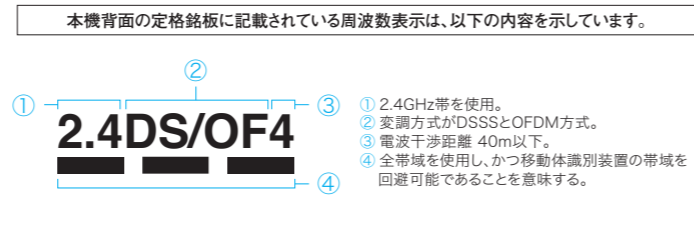


無線LAN / Bluetooth® 機器使用上の注意事項 DBR-4KZ600 / 4KZ400 / 4KZ200 / M4010 / M3010 / UT109 / T2010 / T1010 / W2010 / W1010 / D-M210

▶本機の無線LANおよびBluetooth®が使用する周波数帯では、電子レンジ等の産業・科学・医療用機器のほか工場の製造ライン等で使用されている移動体識別用の構内無線局(免許を要する無線局)および特定小電力無線局(免許を要しない無線局)ならびにアマチュア無線局(免許を要する無線局)が運用されています。

1. 本機を使用する前に、近くで移動体識別用の構内無線局および特定小電力無線局ならびにアマチュア無線局が運用されていないことを、ご確認ください。
2. 万一、本機から移動体識別用の構内無線局に対して有害な電波干渉の事例が発生した場合には、速やかに機器の運用を停止(電波の発射を停止)し、下記連絡先にご連絡いただき、混信回避のための処置等(例えば、パーティションの設置など)についてご相談ください。
3. その他、本機から移動体識別用の特定小電力無線局またはアマチュア無線局に対して有害な電波干渉の事例が発生した場合など何かお困りのことが起きたときは、次の連絡先へお問い合わせください。



連絡先:東芝DVDインフォメーションセンター 一般回線から 0120-96-3755(フリーダイヤル、通話料は無料) 携帯電話から 0570-00-3755(ナビダイヤル、通話料は有料)
※フリーダイヤルは、携帯電話・PHSなど一部の電話ではご利用になれません。 ※PHS一部のIP電話などでは、ご利用にならない場合がございます。

DVD製品をお買い求めのお客様へ

当社のDVD製品は、DVDフォーラムで決定されたDVD規格準拠の製品を製造販売するために必要な特許等の知的財産権の使用に関して必要な手続きを経て製造されており、さらに、DVDフォーラムが認めた認証機関でDVD規格製品としての認証を受けて販売されています。これによって、定められた条件のもとでの、同様に所定の手続きのもとに製造された他のDVD製品との互換性や、同様な諸手続きを経たDVDディスクとの再生または録画再生に関するプレイアビリティが高くなっています。お客様のデジタルAVライフの充実のために、特許権や商標等の知的財産権に関し合法的に処理されているDVD製品、DVDディスクを使用してください。

安全に関するご注意

●正しく安全にお使いいただくために、ご使用前に必ず「取扱説明書」と「安全上のご注意」をよくお読みください。●水、湿気、湯気、ほこり、油煙などの多い場所に設置しないでください。火災、感電、故障などの原因になることがあります。●電気容量やコンセント形状は製品に合ったものをご使用ください。●各製品には、製造番号を表示しています。お買い上げの際には製品の番号と保証書の製造番号が一致しているかご確認ください。また、商品には保証書を添付しております。ご購入の際は、必ず所定事項を記入した保証書をお受け取りの上、保存してください。なお、店名、ご購入年月日の記載のないものは無効となります。●このカタログに記載の製品は国内家庭用です。外国では放送方式、電源電圧が異なりますので、使用できません。
 Products in this catalog designed for use in Japan only and can not be used in any other country.

当社ではこのカタログの対象製品の補修用性能部品を製造打ち切り後8年保有しています。ただし、場合により、補修に代えて補修額に相当する金額にて製品交換をお願いする場合がありますので、ご了承ください。

★ホームページから最新の商品情報などを発信しています。ぜひ、アクセスしてください。 URL www.regza.com/bd-dvd

★東芝DVDインフォメーションセンター —商品選びのご相談、お買い上げ後の基本的な取扱方法、故障と思われるご相談—

(一般回線からのご利用は) **フリーダイヤル(通話料無料) 0120-96-3755** (携帯電話からのご利用は) **ナビダイヤル(通話料有料) 0570-00-3755**
※フリーダイヤルは、携帯電話・PHSなど一部の電話ではご利用になれません。 ※PHS一部のIP電話などでは、ご利用にならない場合がございます。

(IP電話などからのご利用は) **有料 03-6830-1855** (FAXからのご利用は) **有料 03-3258-0470**

●「東芝DVDインフォメーションセンター」は、TVS REGZA株式会社が運営しております。●お客様からご提供いただいた個人情報、ご相談への回答、カタログ発送などの情報提供に利用いたします。
 ●利用目的の範囲内、お客様の個人情報を当社グループ会社、東芝家電製品関連各社や協力会社に提供する場合があります。

愛情点検 ★長年ご使用のブルーレイディスクレコーダー、ハードディスクレコーダー、ハイビジョンレコーダー、ブルーレイディスクプレーヤー、DVDプレーヤー、ビデオデッキの点検を!

| | | | |
|------------------------|---|--|---|
| <p>このような症状は、ありませんか</p> | <ul style="list-style-type: none"> ●再生しても音や映像が出ない ●煙が出たり、異常なおいや音がする ●水や異物がはいつた | <ul style="list-style-type: none"> ●ディスクが傷ついたり、取り出しができない ●電源コード、プラグが異常に熱くなる ●その他の異常や故障がある | <p>お願い</p> <p>故障や事故防止のため、電源プラグをコンセントから抜き、必ず販売店にご連絡ください。点検・修理に要する費用などは販売店にご相談ください。</p> |
| | <p>▶</p> | | |

当社では製品安全に関する重要なお知らせとして、事故防止のために探している商品があります。

下記のフリーダイヤル、URLからご確認の上、お知らせください。

DVD機器に関する重要なお知らせ
 フリーダイヤル(無料電話) **0120-404-848** 【電話受付時間9:00~18:00(土・日・祝日を除く)】
https://www.regza.com/regza/bd_dvd/cs/important/sd-p1600_imp.html

ビデオデッキに関する重要なお知らせ
 フリーダイヤル(無料電話) **0120-509-541** 【電話受付時間9:00~18:00(土・日・祝日を除く)】
https://www.regza.com/regza/bd_dvd/cs/important/_vtr_info_071105.htm



表示を正しく
家電公取協会員

TVS REGZA株式会社

〒212-0058 神奈川県川崎市幸区鹿島田1-1-2

お買い上げは親切とサービスをお届けする当店で F813090

- このカタログの内容については右記の販売店にお問い合わせください。または、上記「東芝DVDインフォメーションセンター」におたずねください。
- 商品の色は、印刷の具合で実物と若干異なる場合があります。
- 商品のデザイン・仕様・補修用性能部品などは改善のため予告なく変更することがあります。

このカタログの内容は2023年4月現在のものです。

本カタログ掲載商品の価格には、配送費、設置調整費、アンテナ・工事費、使用済み商品の引き取り費等は含まれておりません。



REGZAはラグビー日本代表のオフィシャルサポーターです。

総合カタログ 2023/春夏

ブルーレイディスクレコーダー
 ブルーレイディスク/DVDプレーヤー
 ハードディスクレコーダー



かな
わがまを叶えてくれる。レグザのレコーダー

REGZA



4K 4Kレグザブルーレイ DBR-4KZ600

Real, beyond imagination

www.regza.com/bd-dvd

本カタログ掲載商品の価格には、配送費、設置調整費、アンテナ・工事費、使用済み商品の引き取り費等は含まれておりません。

と
録る

SNSで盛り上がってる
話題のシーンを
見逃しちゃった…

探す

たまった録画、
見たいシーンだけを
すぐ選びたい…

見る

今日のドラマを
見たいけど、
明日も朝早くて…

便利

たまった録画を
ヒマな通勤時間で
見れないかな…

そのわがままに、
自由自在にこたえるレグザ。

もっと便利にわがままに! 自由に楽しめる!

忙しくても時短再生でサクサク見られる

録画番組を見る

P5・6・15

急な予定変更や予約忘れても見逃さない

ハイブリッド自動録画

P7・8・13・14

好きな時に好きな場所で視聴できる


スマホdeレグザ

P9・10・17・18

見たい番組やおすすめ番組がすぐに見つかる

録画番組を探す



P16



ハイブリッド自動録画 4Kレグザブルーレイ

DBR-4KZ600 [6TB] / 4KZ400 [4TB] / 4KZ200 [2TB]

ラインナップ

| | | ハイブリッド自動録画 4Kレグザブルーレイ | | | レグザタイムシフトマシン | | タイムシフトマシン ハードディスク | レグザブルーレイ | | | | | | | | | | | | | | | | | | | |
|-------------------------------------|--|---|---------------------------------|----------------------|--|--|----------------------|--|-----------|-----------|--|-----------|--|------------------------------|---|------------------------------|---|------------------------------|---|---------------------------|---|---------------------------|---|---------------------------|--|---------------------------|--|
| 形名 | 4Kブルーレイディスクレコーダー DBR-4KZシリーズ | | | | | | | | | | | | | | | | | | | | | | | | | | |
| |  | | | | | | | | | | | | | | | | | | | | | | | | | | |
| | DBR-4KZ600 | | | DBR-4KZ400 | | | DBR-4KZ200 | | | DBR-M4010 | | DBR-M3010 | | D-M210 | | DBR-T2010 | | DBR-T1010 | | DBR-W2010 | | DBR-W1010 | | | | | |
| チューナー数 | 最大8番組*同時録画 | | | | | | | | | | | | | | | | | | | | | | | | | | |
| |  | | | | | | | | | | | | | | | | | | | | | | | | | | |
| | 最大7番組同時録画 | | | 最大6番組同時録画 | | | 最大3番組同時録画 | | 最大2番組同時録画 | | | | | | | | | | | | | | | | | | |
| ハードディスク容量 | 6TB | | | 4TB | | | 2TB | | | 4TB | | 3TB | | 2TB | | 2TB | | 1TB | | 2TB | | 1TB | | | | | |
| | 録画時間の 目安 | AVC録画(AEモード) | | | 約8404 ^{*2 *3} 時間 | | | 約5603 ^{*2 *3} 時間 | | | 約2801 ^{*2 *3} 時間 | | | 約4374 ^{*2 *3 *5} 時間 | | 約3278 ^{*2 *3 *5} 時間 | | 約2181 ^{*2 *3 *5} 時間 | | 約2181 ^{*2 *5} 時間 | | 約1085 ^{*2 *5} 時間 | | 約2181 ^{*2 *5} 時間 | | 約1085 ^{*2 *5} 時間 | |
| | | DR録画: 地上デジタル放送 | | | 約741 ^{*3 *4} 時間 | | | 約494 ^{*3 *4} 時間 | | | 約247 ^{*3 *4} 時間 | | | 約520 ^{*3 *4 *5} 時間 | | 約390 ^{*3 *4 *5} 時間 | | 約259 ^{*3 *4 *5} 時間 | | 約259 ^{*4 *5} 時間 | | 約129 ^{*4 *5} 時間 | | 約259 ^{*4 *5} 時間 | | 約129 ^{*4 *5} 時間 | |
| 4K画質:DR放送画質 | | 約382 ^{*3 *4} 時間 | | | 約254 ^{*3 *4} 時間 | | | 約127 ^{*3 *4} 時間 | | | — | | — | | — | | — | | — | | — | | — | | | | |
| タイムシフトマシン録画可能日数の目安 [1日録画の場合] | | 6ch/約8.5日間分 ^{*6} [内蔵ハードディスク5250GB使用時] | | | 6ch/約5.5日間分 ^{*6} [内蔵ハードディスク3500GB使用時] | | | 6ch/約2.5日間分 ^{*6} [内蔵ハードディスク1750GB使用時] | | | 6ch/約15.5日間分 ^{*9} [内蔵ハードディスク3500GB使用時] | | 6ch/約11.5日間分 ^{*9} [内蔵ハードディスク2625GB使用時] | | 6ch/約7.5日間分 ^{*9} [内蔵ハードディスク1750GB使用時] | | — | | — | | — | | — | | | | |
| [ゴールデンタイムを含む (19:00~25:00)録画の場合] | | 6ch/約34日間分 ^{*7} [内蔵ハードディスク5250GB使用時] | | | 6ch/約22.5日間分 ^{*7} [内蔵ハードディスク3500GB使用時] | | | 6ch/約11.5日間分 ^{*7} [内蔵ハードディスク1750GB使用時] | | | 6ch/約60日間分 ^{*10} [内蔵ハードディスク3500GB使用時] | | 6ch/約45日間分 ^{*10} [内蔵ハードディスク2625GB使用時] | | 6ch/約30日間分 ^{*11} [内蔵ハードディスク1750GB使用時] | | — | | — | | — | | — | | | | |
| 無線LAN対応 | | 内蔵 | | | | | | | | | | | | | | | | | | | | | | | | | |
| 録画機能 | まるごと録る | | 4Kハイブリッド自動録画 ▶P7・8・13・14 | | | | | | | | | | | | | | | | | | | | | | | | |
| | おまかせで録る | | タイムシフトマシン ▶P21・22 | | | | | | | | | | | | | | | | | | | | | | | | |
| 高画質 | | 4K録画を美しく見る | | レグザレコーダーエンジンRR1 ▶P12 | | | | | | | | | | | | | | | | | | | | | | | |
| 便利に 再生 | 見やすい録画番組表 | | 過去番組表 ▶P13 | | | | | | | | | | | | | | | | | | | | | | | | |
| | 見たい番組へ直行 | | 録画リスト ▶P16 | | | | | | | | | | | | | | | | | | | | | | | | |
| | 見たいシーンへ直行 | | シーン検索 ▶P16 | | | | | | | | | | | | | | | | | | | | | | | | |
| | 自動スキップ再生 | | らく見/らく早見 / 飛ばし見 ▶P5・6・15 | | | | | | | | | | | | | | | | | | | | | | | | |
| 保存 | 本編だけを保存 | | おまかせダビング ▶P15 | | | | | | | | | | | | | | | | | | | | | | | | |
| | 決めた番組を保存 | | タイムシフトマシン ▶P21・22 | | | | | | | | | | | | | | | | | | | | | | | | |
| レグザ テレビ と連携 | 高画質がアップ | | クラウドAI高画質連携 ^{*13} ▶P28 | | | | | | | | | | | | | | | | | | | | | | | | |
| | テレビをタイムシフトマシンに | | タイムシフトマシン ▶P21 | | | | | | | | | | | | | | | | | | | | | | | | |
| スマホでレグザ | | ●(番組予約・リモコン操作のみ) ▶P9・10・17・18・30 | | | | | | | | | | | | | | | | | | | | | | | | | |
| | | ◎(音声対応) ▶P17・18 | | | | | | | | | | | | | | | | | | | | | | | | | |

4Kレグザブルーレイは、テレビ放送をブルーレイディスク/DVDに直接録画することはできません。レグザタイムシフトマシン/レグザブルーレイは、テレビ放送をDVDに直接録画することはできません。※アナログ映像・音声入出力端子はありません。テレビ / AVアンテナとの接続には、HDMI®ケーブル(市販品)が必要です。※【接続確認済みHDMI®ケーブル】(Tシリーズ / Wシリーズ / D-M210) JVCケンウッドHDMI®ケーブルEシリーズ。(DBR-4KZシリーズ) JVCケンウッドHDMI®ケーブルEPシリーズ。レグザとの接続動作を確認しておりますが、すべてのケーブルでの動作を保証するものではありません。

※タイムシフトマシンを使用するには、お客様が初期設定しておく必要があります。※タイムシフトマシンのシステムメンテナンス用に設定した時間(24時間のうち、4KZシリーズは10分、その他シリーズは1時間)は録画が一時中断されます。※タイムシフトマシン用ハードディスクの空き容量が少なくなると、一時保管されている古い番組が自動的に削除されます。●各機は、データ放送やデータ放送チャンネルは記録できません。●低い記録レートでAVCタイトル作成(録画 / 記録)を行うとブロック状のノイズが目立つたり、映像が乱れたりすることがありますので、より高い記録レートに設定して行うことをお勧めします。●各機には電話回線端子を搭載していないため、電話回線を使用した双方向サービスはご利用いただけません。●各機にはスカパー / チューナーは内蔵していません。視聴 / 録画するには別途、スカパー / チューナーおよびアンテナと接続する必要があります。●SeeQVault™対応USBハードディスクに記録されたデータを除き、各機修理に伴い、ハードディスクに記録されているデータの読み出しができなくなり、初期化が必要になる場合があります。●市販のレンズクリーナーやレンズクリーニングディスクは、各機では使わないでください。●各機は、2006年7月施行のEU-RoHS指令に適合しています。●各機能についての各種制限や注意事項については、各機能紹介ページをご覧ください。また、詳細については、当社ホームページ[www.regza.com/bd-dvd]をご覧ください。*1) 新4K衛星放送のタイムシフトマシン録画はできません。タイムシフトマシン録画は最大6番組まで(内BS/110度CS放送は最大3番組) *2) AEモード(4KZシリーズは16倍モード、その他の機種は12倍モード)で録画した場合、ただし1回の最長連続録画予約時間は15時間以下です。*3) 内蔵ハードディスクをすべて通常録画用に使用した場合。*4) DRでの録画可能時間は放送(転送レート)により異なります。また、1回の最長連続録画予約時間は15時間以下です。*5) 本機優先モードで録画した場合。*6) チューナー[1~3]DR放送画質(地デジ)3チャンネル、チューナー[4~6]AVC最低画質3チャンネルで内蔵ハードディスクの87.5%をタイムシフトマシン録画用領域として使用した場合、タイムシフトマシン録画可能合計時間を実際に1日にタイムシフトマシン録画設定可能な最大時間(24時間:10分間のシステムメンテナンス時間含む)で割って日数単位で表した目安です。実際

に過去番組表で表示される最大日数はこれと異なる場合があります。*7) チューナー[1~3]DR放送画質(地デジ)3チャンネル、チューナー[4~6]AVC最低画質3チャンネル内蔵ハードディスクの87.5%をタイムシフトマシン録画用領域として使用した場合、タイムシフトマシン録画可能合計時間を実際に1日にタイムシフトマシン録画を設定した時間(6時間)で割って日数単位で表した目安です。実際に過去番組表で表示される最大日数はこれと異なる場合があります。*8) 通常録画 / タイムシフトマシン兼用チューナーの【タイムシフトマシン録画設定】5~6を[スマホ長時間画質]でタイムシフトマシン録画した場合、タイムシフトマシン録画可能合計時間を、実際に1日にタイムシフトマシン録画の録画動作可能な最大時間(23時間)で割って日数単位で表した目安です。実際に過去番組表で表示される最大日数はこれと異なる場合があります。また、7チャンネルをタイムシフトマシン録画する場合は、通常録画 / タイムシフトマシン兼用チューナーの【タイムシフトマシン録画設定】5~7を[スマホ画質]以外に設定する必要があります。*9) 通常録画 / タイムシフトマシン兼用チューナーの【タイムシフトマシン録画設定】5~6を[AVC長時間画質]でタイムシフトマシン録画した場合、タイムシフトマシン録画可能合計時間を、実際に1日にタイムシフトマシン録画を設定した時間(6時間)で割って日数単位で表した目安です。実際に過去番組表で表示される最大日数はこれと異なる場合があります。*10) 通常録画 / タイムシフトマシン兼用チューナーの【タイムシフトマシン録画設定】5~6を[スマホ長時間画質]でタイムシフトマシン録画した場合、タイムシフトマシン録画可能合計時間を、実際に1日にタイムシフトマシン録画を設定した時間(6時間)で割って日数単位で表した目安です。実際に過去番組表で表示される最大日数はこれと異なる場合があります。*11) 通常録画 / タイムシフトマシン兼用チューナーの【タイムシフトマシン録画設定】5~7を[スマホ画質]以外に設定する必要があります。*12) D-M210はディスク保存には対応していません。*13) テレビに対応機種があります。詳しくは弊社ホームページをご覧ください。※最大録画可能時間は、画質レートや音声モード、録画番組数などによって変わります。録画できる最大の番組数は、内蔵ハードディスクおよび外付けUSBハードディスクは2000、BD-R / BD-REは200、DVD-R / DVD-RWは99(VRモード時、Videoモード時は36、AVCREC™モード時は200)です。これを超える空き容量があっても記録(録画)できなくなります。※最大録画予約可能件数は4KZシリーズは128件、その他の機種は200件です。※デジタル放送の受信には、B-CASカード(同梱)の本体挿入および各放送に対応したアンテナが別途必要です。また、BSデジタル110度CSデジタル放送の一部には、受信契約が必要なものがあります。※DBR-Mシリーズ / Tシリーズ / Wシリーズで、4Kにアップコンバートできる映像は、1080 / 24pで記録された市販のブルーレイディスクのみ対応。*4K映像の視聴には、4K対応テレビ、プレミアムハイスピードHDMI®ケーブル(別売)での接続が必要です。*4Kの画素数は3840×2160です。*ハードディスクの容量は、1TB=1000GB、1GB=10億バイトによる算出です。*製品はすべてオープン価格です。オープン価格の商品は希望小売価格を定めておりません。

見る

探す



スキマ時間にドラマを見たいけど、
やるが多すぎて...



あなたの時間にあった
視聴が楽しめます

忙しい
時

1.5倍速で
サクサクいっき見。

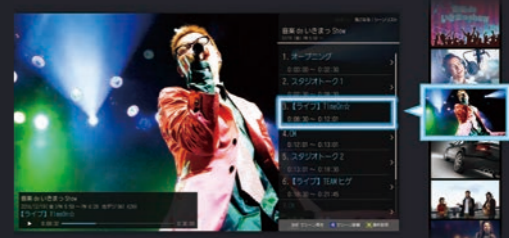
らく早見 P15

| | | | |
|------|------|------|------|
| | | | |
| 通常再生 | らく見 | らく早見 | 飛ばし見 |
| 120分 | 100分 | 80分 | 5分 |
| 分 | 分 | 分 | 分 |

検索が
楽

見たいシーンだけ
すぐに見つかる。

シーン検索 P16, 24



時短
活用

スキップ再生で
空き時間に視聴!

時短再生 P15, 23



*番組や映像の種類によって、機能が正確に働かない場合があります。
*説明図の再生時間は目安であり、実際の番組では異なる場合があります。*画像はイメージです。

*すべての番組にシーンが用意されていることを保証するわけではありません。

と録る



予想外の残業。
話題の番組、見逃しちゃった…

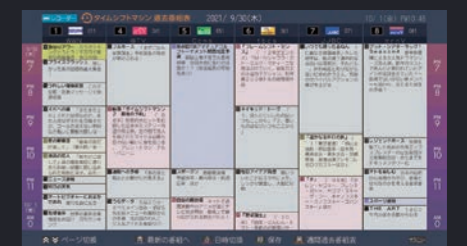


まるごと録りためてくれるから
見逃しや、録り忘れの心配はいりません

選ぶ
放題

放送された番組も
気分にあわせて見放題。

過去番組表 P13



始め
から

気になった番組は
オープニングから。

始めにジャンプ P13



まとめ
録画

見たい番組を
見逃さない!

タイムシフトマシン P13, 14, 21, 22



便利

忙しい毎日。たまってる録画、
移動時間で見れたらいいのに…



時間や場所を気にせず、
好きな時に視聴できます

うち
お家で

リビングが埋まっても
自分の部屋で快適視聴!

レグザリンク・シェア P27 スマホdeレグザ*1 P17, 18



外で

通勤時間は
気になる番組をチェック!

スマホdeレグザ*1 P17, 18



さらに

リラックスしたいから
続きは寝室で。

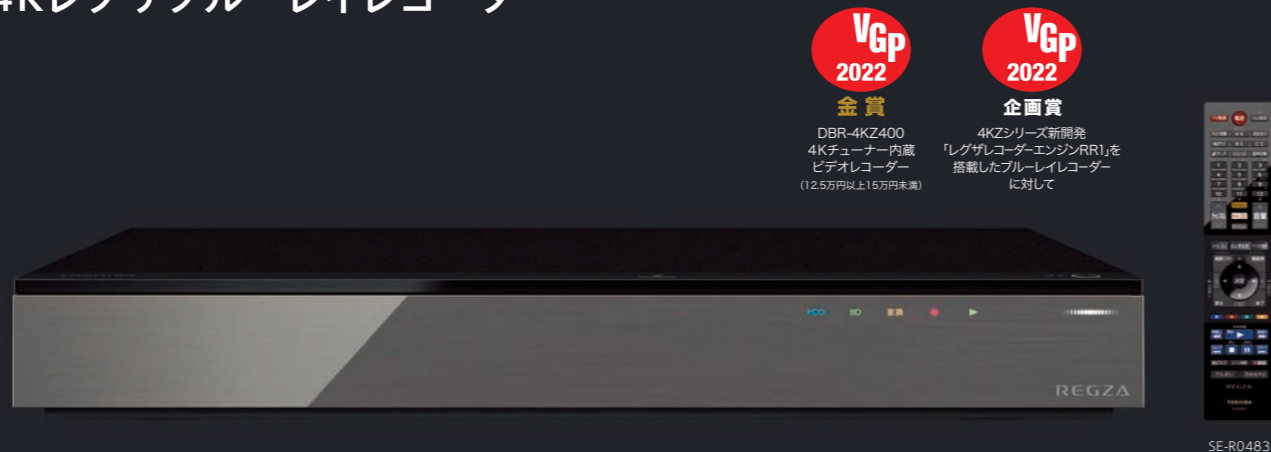
スマホdeレグザ*1 P17, 18



*1) スマートフォンから「スマホdeレグザ」を利用するには、ご使用のスマートフォンに対応したアプリ「スマホdeレグザ」をインストールして使用する必要があります。iOS版はApp Storeから、Android™版はGoogle Playからダウンロードしてください。スマホdeレグザのアプリは予告なく仕様の変更や提供を中止する場合があります。利用方法や利用環境によって別途通信費がかかる場合があります。

と 録る・見る・高画質を 存分に楽しむプレミアムモデル

4Kレグザブルーレイレコーダー



DBR-4KZ400
4Kチューナー内蔵
ビデオレコーダー
(12.5万円以上15万円未満)



4KZシリーズ新開発
「レグザレコーダーエンジンRR1」を
搭載したブルーレイレコーダー
に対して

SE-R0483

感動や興奮、話題の情報も、見たい時に全てが楽しめる。

ハイブリッド自動録画 4Kレグザブルーレイ

DBR-4KZ600 **6TB** / 4KZ400 **4TB**
4KZ200 **2TB**



ハイブリッド自動録画

最大8番組* 同時録画

2つの自動録画機能で、予約の手間もなく、見逃しを防ぎます。

最大6chを
まるごと録画

タイムシフトマシン

+

好きなテーマを
自動で録画

おまかせ録画

おまかせ録画

*1) 新4K衛星放送のタイムシフトマシン録画はできません。タイムシフトマシン録画は最大6番組まで(内BS/110度CS放送は最大3番組)
*2) 本機能はインターネットの接続及びみるこでの設定が必要です。

新4K衛星放送W録(最大2番組同時録画)



新4K衛星放送を4K画質で、2番組同時録画を実現。

4Kのきれいな映像をきれいなままブルーレイディスクに残せます。

* 新4K衛星放送をW録(2番組同時録画)しているときや録画の条件によっては、4K放送が視聴できないことがあります。
* 新4K衛星放送を2番組同時録画中の場合録画した2K番組のみ再生できます。

レグザの高画質を継承する新エンジン

レグザレコーダーエンジンRR1

レグザテレビで磨き上げられた高画質化技術を継承し、レコーダー専用エンジンを新開発。4K映像処理、HDRに対応し、臨場感豊かな映像を描き出します。




HDR(HLG)明るさ補正

HDRコンテンツに見られる白レベルの違いに着目。適切な明るさ補正を行うことにより、コントラストが一段と映える、リアルで鮮明な映像を再現。



レゾリューションプラスforレコーダー

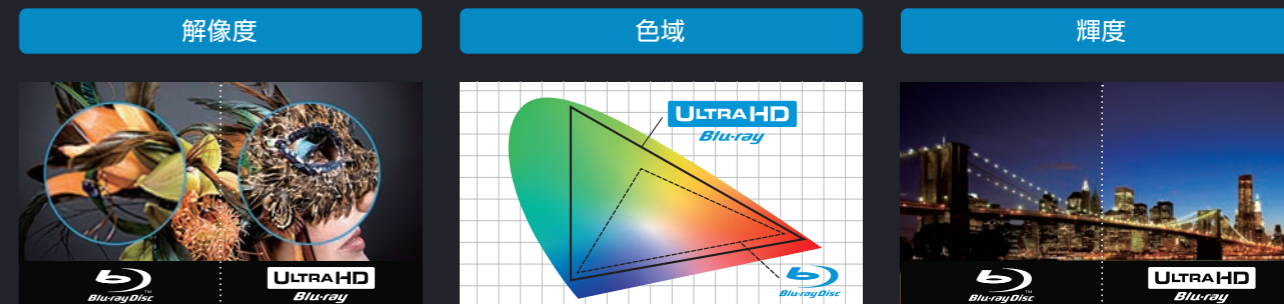
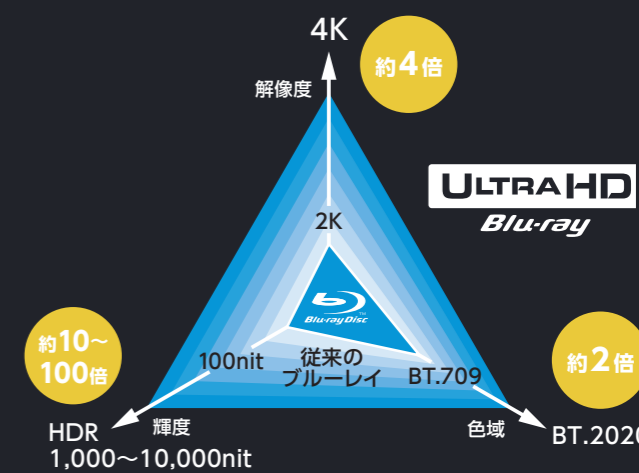
輝度高画質をアップコンバート。さらに精細感も向上させることにより、色鮮やかできめの細かい、質感豊かな高画質をお楽しみいただけます。



こだわりの高画質コンテンツも見られる

Ultra HDブルーレイ再生対応

Ultra HDブルーレイは、解像度・色域・輝度の3要素が従来のブルーレイより大きく進化。高い表現力で、リアリティあふれる映像を再現します。



従来の4倍に当たる約829万画素を実現。質感やディテールをリアルに表現します。

自然界に存在する色をほぼ再現できるため、豊かで鮮やかな色彩表現が可能です。

明るさを表現できる範囲が広がり、明暗や陰影を肉眼で見た時と同じように描き出します。

まるごと自動録画だから、見逃さない、録り忘れない



POINT 1 面倒な録画予約が不要

日々の予約作業は不要。最大6chをまるごと録画し続けます。

POINT 2 ライフスタイルに合わせて設定できる

録画するチャンネルや時間帯をお好みに合わせて設定できます。

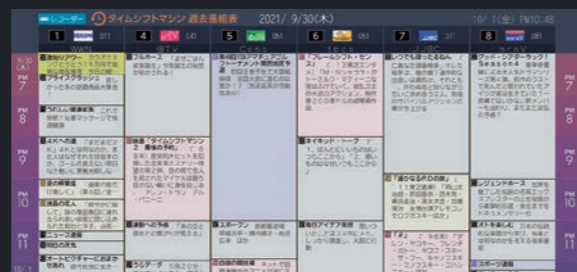
POINT 3 番組はいつでも最初から

放送開始に帰宅が間に合わなくても、最初からゆっくり見られます。

選びやすい番組表

過去番組表

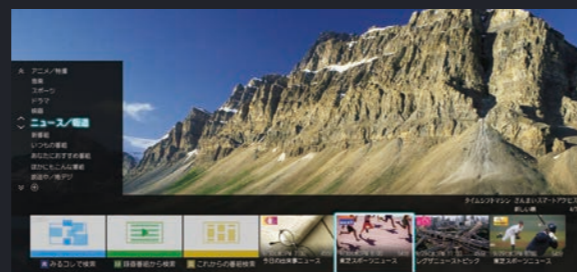
まるごと録画した番組は、見慣れたテレビ欄のような「過去番組表」でわかりやすく表示。番組選びも快適です。



お好みの番組をピックアップ

ざんまいスマートアクセス

今見ている番組に関連する番組や、いつも見ている番組などを、録画番組の中から自動でピックアップ。ボタン1つですぐアクセスできます。

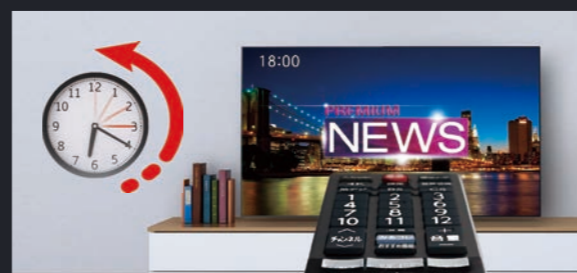


面白そう!と思ったら冒頭へ

始めにジャンプ

テレビをつけた時や、チャンネルを変えた時、面白そうな番組を見つけたら、ボタン1つですぐにオープニングから見られます。

* 本機能は、タイムシフトマシンでの録画中の番組に対してのみ動作します。



ネットにつないで好きなテーマを選ぶだけでおまかせ録画

おまかせ録画

*1 本機能はインターネットの接続及びみるコレでの設定が必要です。

好きな芸能人の名前や、話題の番組、ジャンルごとにおすすめの番組など、108,000件以上^{*2}のテーマ(みるコレバック)から気になるものを選ぶだけで、レグザが番組を自動で録画。

興味があるバックを一度選んでおけば、ドラマやアニメなどの新番組も自動検索した番組が録画予約されます。 *2 2017年1月末現在。

POINT 1 お好みのジャンルや人物などを設定するだけ

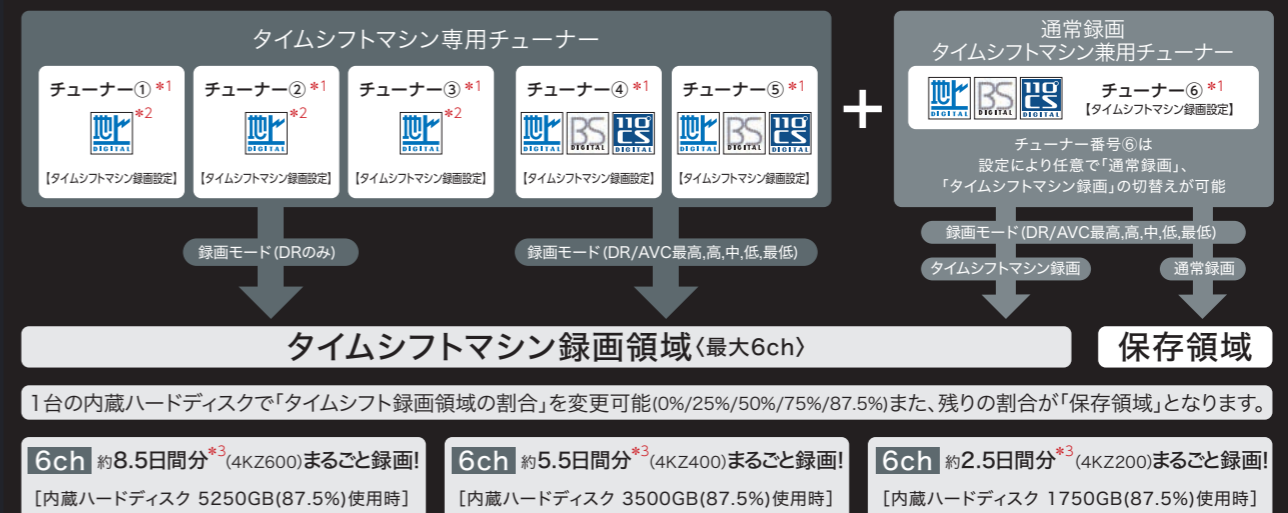
一度の設定で自動録画し続けるので手間なしです。

POINT 2 急な特番や放送日時変更も大丈夫

見逃し、録り忘れのさまざまな心配から解放します。

最大6チャンネルまるごと録画が可能

録画設定によって、地デジチャンネルなら最大6つ、BS/110度CS放送のチャンネルなら最大3つをタイムシフトマシン録画することができます。



ライフスタイルで選べる容量

- 家族みんなの 6TB**
ゴールデンタイムを含む 19:00~25:00録画(6ch)
約4.5週間まるごと録画
- ふたりで楽しい 4TB**
ゴールデンタイムを含む 19:00~25:00録画(6ch)
約3週間まるごと録画
- ひとり占めする 2TB**
ゴールデンタイムを含む 19:00~25:00録画(6ch)
約1.5週間まるごと録画

*1 タイムシフトマシン録画の設定時に表示されるチャンネル番号です。 *2 地上デジタル放送だけが選択可能です。このチューナーで設定したチャンネルは一部のケーブルテレビの自主放送などコンテンツ権利保護専用方式(TRMP方式)を採用していない番組は録画できません。 *3 チューナー[1~3]DR放送画質(地デジ)3チャンネル、チューナー[4~6]AVC最低画質3チャンネルで内蔵ハードディスクの87.5%をタイムシフトマシン録画領域として使用した場合、タイムシフトマシン録画可能な合計時間を実際に1日にタイムシフトマシン録画設定可能な最大時間(24時間:10分間隔のシステムメンテナンス時間含む)で割って日数単位で表した目安です。実際に過去番組表で表示される最大日数はこれと異なる場合があります。 *4 チューナー[1~3]DR放送画質(地デジ)3チャンネル、チューナー[4~6]AVC最低画質3チャンネルで内蔵ハードディスクの87.5%をタイムシフトマシン録画領域として使用した場合、タイムシフトマシン録画可能な合計時間を実際に1日にタイムシフトマシン録画設定した時間(6時間)で割って日数を算出し、週間単位で表した目安です。

* タイムシフトマシンを使用するには、お客様が初期設定しておく必要があります。 * タイムシフトマシンのシステムメンテナンス用に設定した時間(24時間のうち10分間)は録画が一時中断されます。 * タイムシフトマシン用ハードディスクの空き容量が少なくなると、一時保管されている古い番組が自動的に削除されます。

好きな番組を逃さない

好きなドラマの特番も、放送時間が突然変更されたアニメも、たまにしか放送されないスペシャル番組も、しっかり録画。ジャンルや人物など一度お好みを設定しておけば、もう見たい番組を逃しません。

あなた好みの番組と出会える

地上デジタル放送はもちろん、BS/110度CSの番組も自動で録画。知らなかった深夜ドラマや、仲間の話題で知ったバラエティなど、放送後でも、あなた好みの番組との思わぬ出会いが楽しめます。



* 本機能はインターネットの接続及びみるコレでの設定が必要です。 * 他の優先される予約などによっては意図した番組が必ず予約できることを保証するものではありません。

空いた時間を有効活用できるから
忙しくたって楽しめる！



時間が足りない！だから時短再生

らく見 / らく早見 / 飛ばし見

ゆっくり見られない。時間が足りない。そんな時のために、選べる3タイプの時短再生を搭載。リモコンの「録画リスト」ボタンを押すだけで簡単に選択できるので、空いた時間に合わせて楽しめます。

POINT 1 録画リストボタンでコースを選ぶだけ
リモコンの専用ボタンで操作がかんたん。

POINT 2 見終わる時間がひと目でわかる
時短後の再生時間が表示されるので便利です。


目的に合わせて時短再生を有効活用できます

例えば、1時間番組をこれだけ時短！

お昼の自分時間はのんびりながら見て話題の情報をチェック！
「通常再生」で満喫！

通常再生

録画した番組のすべてを、通常通り再生します。

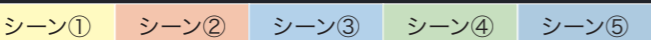


約 54分

ドラマをいっせ見。でも、早送りするのが面倒くさい…
「らく見」で快適！

らく見

レコーダーが自動でチャプターを選択し、短縮して再生します。




約 45分

帰宅後のニュースは効率よくチェック！次の日の備えにしたい。
「らく早見」で効率！

らく早見

「らく見」での再生を、約1.3倍速、または約1.5倍速で行います。



約 34分

録りためた録画。残すか削除するか…ばっと確認しながら整理したい。
「飛ばし見」でラク！

飛ばし見

「らく見」を20分割し、15秒再生するごとに次の分割までスキップします。



約 5分

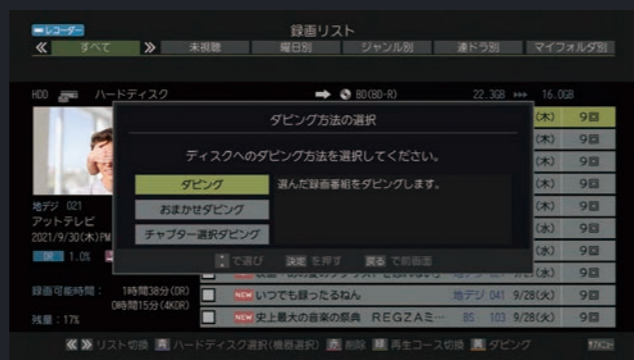
*番組や映像の種類によって、機能が正確に働かない場合があります。
*説明図の再生時間は目安であり、実際の番組では異なる場合があります。
*画像はイメージです。

番組本編だけを保存できる

おまかせダビング

簡単操作で、通常録画した番組の本編部分だけを編集してディスクにダビングします。

*必ずしも本編だけをディスクに残せることを保証するものではありません。



たくさん録ったら、好きな番組を探すのが大変…

見たい番組やシーンがすぐに探せます

サムネイル表示ですぐ探せる

おすすめ番組

ジャンルで分けられ、ビジュアルも付いたわかりやすい録画リスト。カーソルを合わせると番組内容も表示されるので、見たい録画番組をスムーズに選び、楽しむことができます。



POINT 1 録画番組をネット動画のように楽しめる
すぐ探すのも、じっくり選ぶのも、気分に合わせて。

POINT 2 見たい録画番組がすぐ見つかる
お目当ての番組を探す時間が短縮できます。

見たいシーンへ直行、時間を節約

シーン検索

好きなアーティストの出演シーンだけ見たい！そう思ったら、再生中に「シーン検索ボタン」でジャンプ。見たいシーンをすぐ選んで、時間を節約できます。

*すべての番組にシーンが用意されていることを保証するわけではありません。

POINT 1 専用ボタンからかんたん操作
シーンリスト画面へボタンひとつでジャンプできます。

POINT 2 シーンも画像で選べる
画像を見ながらシーンをすぐ選べます。

リスト表示も見やすく見つけやすい

録画リスト

リモコンの「録画リスト」ボタンからも、録画した番組を一覧表示。「映画」や「ドラマ」などジャンルで分類され、さらに連ドラなどシリーズで録画予約した番組はフォルダーで整理できて便利です。

POINT 1 専用ボタンでスピーディ
リモコンのボタンひとつで録画リストが表示されます。

POINT 2 サムネイル動画も見られる
番組を選択すると、わかりやすくサムネイル動画も表示します。

*サムネイルが取得できない場合があります。

どこでも手軽に楽しめる スマホdeレグザ



録画したドラマの続きは、
うち
お家でゆっくり見たいな。

わたしは、好きな番組を
どこでも楽しめる



▶▶ スマホでどこでも手軽に番組が楽しめます

見る

いつでも見たい場所で
録画番組が楽しめます

録画番組を好きな場所でストリーミング再生したり、スマホで持ち出しも
カンタン。移動時間ももちろん、空き時間に効率よく楽しめます。



と録る

気になったその時に
録画予約ができて安心

忘れたとしても、外出先からスマホで録画予約が可能。番組表はもちろん、
録画予約の人気ランキングや人物リストから、番組を選ぶこともできます。



対応機種：4KZ600/4KZ400/4KZ200/M4010/M3010/M210/
T2010/T1010/W2010/W1010

*本機能のご利用には、スマートフォンへ専用アプリのダウンロードが必要です。詳しくはP18をご覧ください。

好きな時に好きな場所で、すぐに見たい。

テレビが使われていても自分の部屋で快適視聴！

レグザリンク・シェア P27 スマホdeレグザ*

リビングでお父さんがスポーツ観戦している時も、録画したドラマを自分の
部屋のテレビやスマホでマイペースに楽しめます。



リラックスしたいから続きはバスルームで

スマホdeレグザ*

テレビで楽しんでいた録画番組を、途中でスマホに切り替えて、
別の部屋で楽しめます。



*スマートフォンから「スマホdeレグザ」を利用するには、ご使用のスマートフォンに対応したアプリ「スマホdeレグザ」をインストール
して使用する必要があります。iOS版はApp Storeから、Android™版はGoogle Playからダウンロードしてください。スマホdeレグザ
のアプリは予告なく仕様の変更や提供を中止する場合があります。利用方法や利用環境によっては別途通信費がかかる場合があります。

自宅で楽しむなら「スマホ持ち出し」が便利！

ネットにつながりがないので、通信環境が不安定な
場所でも楽しめます。さらにDBR-M4010/M3010、
D-M210では、過去番組表から持ち出すことが可能です。

[スマホ持ち出しに関するご注意] * 録画番組をスマートフォンに持ち出すと、コピー回数が1回減
ります。* コピーワンス番組の場合、持ち出された番組はスマートフォンやタブレットに移動し、レコー
ダー本体の番組は消去されます。* 録画した映像データの転送速度は、テレビレコーダー本体の接
続環境や、動作状況により異なります。

スマホ持ち出し設定も、スマホで！



- 1 スマホの「録画リスト」や
「番組を持ち出す」から持
ち出したい番組を選択
- 2 「持ち出す」ボタン
で転送開始！

音声検索・音声操作もできる！

スマートフォンに声をかける
だけで、番組検索などテレビ
の操作が可能。面倒な操作を
とことん減らせます。



対応機種：
4KZ600/4KZ400/4KZ200
M4010/M3010/M210/T2010/
T1010/W2010/W1010

過去番組表が使える！

タイムシフトマシン録画した
番組は、スマホに過去番組表
を表示して再生可能。



対応機種：
4KZ600/4KZ400/4KZ200
M4010/M3010/M210

専用アプリ「スマホdeレグザ」で、かんたんに登録ができます！

アプリ無料
【追加料金なし】

DBR-4KZ600/4KZ400/4KZ200の場合

- 1 本機の「本体設定」からネットワーク・サービス設定
「利用する」で進み、スマホ連携機能で「利用する」を
選択します。
- 2 スマートフォンに専用アプリを
ダウンロードします。
- 3 無線LANの設定をしてから
アプリの設定をします。

DBR-M4010/M3010/M210/T2010/T1010/W2010/W1010の場合

- 1 レグザリンク連携設定でスマホdeレグザやタイプA
アプリの機能を「利用する」を選んだ後、「ネットワーク
設定」で【スマホ優先モード】を選択します。
- 2 iOS版はApp Storeから、Android™
版はGoogle Playからダウンロードし
てください。
- 3 アプリを起動し、機器の選択で使
用するレコーダーのマーク
をタップ。



対応アプリ [iOS版/Android™版]
スマホdeレグザ
対応OSはコチラ
iOS版：iOS 11.4以上
Android™版：Android 5.0(Lollipop)以上

*事前に対応アプリをインストールしたスマートフォンやタブレットなどの情報端末と【スマホdeレグザ】に対応したレコーダーをホームネットワーク内
でペアリングしておく必要があります。レコーダーにペアリングできる端末は最大6台まで。ペアリングの有効期間は3ヵ月となります。再度ペアリング
を実施すれば有効期間は更新されます。*インターネットプロバイダーまたは回線事業者が採用している接続の方式や契約の約款などによっては、
ご利用いただけない場合があります。*ご利用のインターネット接続環境によりご利用いただけない場合があります。*ペアリングした子供の登録
台数とペアリング有効期間は、一般社団法人 電波産業会 (ARIB) により公開された「地上デジタルテレビジョン放送運用規定ARIB TR-B14(6.7改定
版)」および「BS/広帯域CSデジタル放送運用規定ARIB TR-B15(8.0版)」に記載の「デジタル放送受信機におけるリモート視聴要件」に従っています。
*右記チェックツールを使用してお客様のネットワーク接続環境をご確認ください。[https://www.dixim.net/support/check_2.htm] *スマホde
レグザのアプリは予告なく仕様の変更や提供を中止する場合があります。*利用方法や利用環境によっては別途通信費がかかる場合があります。

レグザタイムシフトマシン レグザブルーレイ

あなたのスタイルに合った テレビライフを

レグザタイムシフトマシンとレグザブルーレイ



DBR-M4010



SE-R0481

好きなチャンネルをまるごと録画で、見逃しなし。

レグザタイムシフトマシン

DBR-M4010 **4TB** / M3010 **3TB**

- 録画予約不要で、好きなチャンネルをまるごと自動録画【タイムシフトマシン】
- 録画番組に合わせて適切な画質で再生【クラウドAI高画質連携】*1
- 表示が見やすくリッチな「デザイン」と、テレビモード搭載「リモコン」



（背面端子）



*1)クラウドAI高画質に対応したレグザテレビシリーズと接続した場合。またインターネットへの接続が必要です。*2)タイムシフトマシンを使用するには、お客様が初期設定しておく必要があります。タイムシフトマシンのシステムメンテナンス用に設定したアップコンバート出力対応をご覧ください。*3)4K放送の受信や録画には対応していません。詳しくは32ページの「4K」



DBR-T2010

SE-R0482

キーワードで自動録画など、うれしい機能を満載。

レグザブルーレイ

DBR-T2010 **2TB** / T1010 **1TB**

DBR-W2010 **2TB** / W1010 **1TB**

- ジャンル、キーワードの設定だけでどんと録る【おまかせ自動録画】
- 録画番組の特性に合わせて適切な画質で再生【クラウドAI高画質連携】
- 表示が見やすくスマートな「デザイン」と、テレビモード搭載「リモコン」



（背面端子）



時間(24時間のうち1時間)は録画が一時的に中断されます。タイムシフトマシン用ハードディスクの空き容量が少なくなると、一時保管されている古い番組から自動的に削除されます。*3)4K放送の受信や録画には対応していません。詳しくは32ページの「4K」

お持ちのテレビに タイムシフトマシンをプラス。

ゴールデン
タイム含む
(19:00~25:00)
設定で
約30日分!*



SE-R0479

タイムシフトマシンハードディスク

D-M210 在庫
僅少品

2TB

- 地デジ放送・BS/110度CS放送合わせて最大6チャンネルをまるごと自動録画。
- お持ちの他社製テレビとHDMIケーブル(別売)でつないで設定すればタイムシフトマシン機能が使えます。さらに設定時にお持ちのテレビのメーカーを設定すれば本機のリモコンでテレビの操作ができます。*2
- タイムシフトマシン機能のレグザテレビとつなげば最大12チャンネルをまるごと自動録画できます。

*1)内蔵ハードディスク1750GB使用時。【タイムシフトマシン録画設定】1-4を「スマホ長時間画質」で、【タイムシフトマシン録画設定】5-6を「AVC長時間画質」でタイムシフトマシン録画した場合。*2)すべての他社製機器の操作を保証するものではありません。対応メーカーについては弊社ホームページをご覧ください。

録画時間の目安

| | | |
|------------|-------------------------|-----------------|
| 2TB | 地上デジタル放送 (17Mbps) | 約 259時間* |
| | BS/110度CS放送 (24Mbps) | 約 184時間* |

*)内蔵ハードディスクにDR録画した場合。ただし、1回の最長連続録画予約時間は15時間以下です。

■背面端子



タイムシフトマシン専用



通常録画/タイムシフトマシン兼用



- オープン価格 ※オープン価格の商品は希望小売価格を定めておりません。 ■外形寸法[幅×高さ×奥行]: 285×59×218mm(突起部含む)/285×59×208mm(突起部含まず)
- 質量: 約1.8kg ■付属品: ワイヤレスリモコン、リモコン用電池(単四形×2個)、ACアダプター、電源コード、同軸ケーブル(1.5m)、B-CASカード(赤miniB-CAS2枚)、取扱説明書

※本機は、ブルーレイディスクドライブは搭載されていません。 ※アナログ映像・音声出力端子はありません。テレビ/AVアンプとの接続には、HDMI®ケーブル(市販品)が必要です。

4Kレグザブルーレイ

まるごと録画

時間を気にせず

どこでも手軽に

レグザタイムシフトマシン
レグザブルーレイ

見逃さない

時間を節約

録画・編集

らくらく連携

【4K】その他機能

その他機能

その他製品

仕様表

まるごと自動録画で見逃さない タイムシフトマシン

まさか、突然のお誘い。
でもレグザがあるから大丈夫!



チャンネルまるごと録画で見逃しの心配はもういない

POINT 1 面倒な録画予約が不要

初期設定しておくだけで好きなチャンネルをまるごと自動録画し続けます。また容量がいっぱいになると古い録画から自動削除。面倒な手間がいらないので、時間を大幅に節約します。

POINT 2 番組の内容が一目瞭然

録画した番組の説明やシーンの画像が表示される見やすい「ビジュアル過去番組表」で、番組選びも快適です。



ビジュアル過去番組表

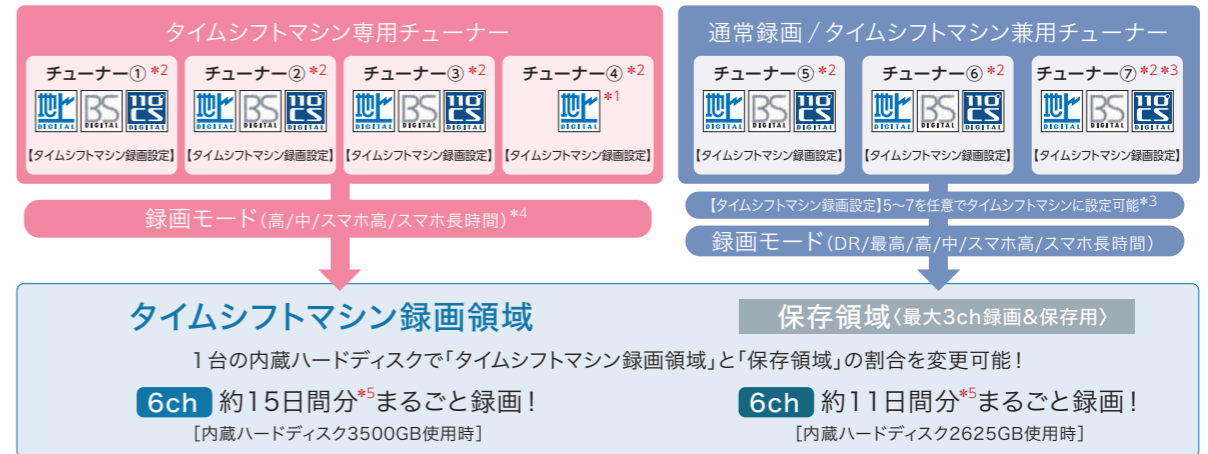
POINT 3 すぐに見たいシーンへ

録画中でも見たいシーンや番組の冒頭にスキップ。番組を最初から見るすることができます。

タイムシフトマシン
見逃した“あの番組”も今すぐ

最大7チャンネルをまるごと録画できる! (M4010、M3010の場合)

録画設定によって、地デジチャンネルなら最大7つ、BS/110度CS放送のチャンネルなら最大6つをタイムシフトマシン録画することができます。



7ch タイムシフトマシン録画の設定例

| 割り当てチャンネル(チューナー) | 録画モード | 最長録画可能日数(目安)*6 | |
|---|----------|--------------------|--------------------|
| | | DBR-M4010 (3500GB) | DBR-M3010 (2625GB) |
| タイムシフトマシン専用 【タイムシフトマシン録画設定】1 【タイムシフトマシン録画設定】2 【タイムシフトマシン録画設定】3 【タイムシフトマシン録画設定】4 | スマホ長時間画質 | 約13.5日 | 約10.0日 |
| 通常録画/タイムシフトマシン兼用 【タイムシフトマシン録画設定】5 【タイムシフトマシン録画設定】6 【タイムシフトマシン録画設定】7 | AVC中画質*7 | 約7.5日 | 約5.5日 |

*1)地上デジタル放送だけが選択可能です。このチューナーで設定したチャンネルは一部のケーブルテレビの自主放送などコンテンツ権利保護専用方式(TRMP方式)を採用していない番組は録画できません。*2)タイムシフトマシン録画の設定時に表示されるチューナー番号です。*3)【タイムシフトマシン録画設定】5-6のチャンネルの録画モードを「スマホ高画質」または「スマホ長時間画質」に設定した場合は、【タイムシフトマシン録画設定】7のチャンネルは通常録画専用となり、全6チャンネルまでとなります。*4)タイムシフトマシン専用のチューナーでは「DR放送画質」と「AVC最高画質」でのタイムシフトマシン録画には対応していません。*5)通常録画/タイムシフトマシン兼用チューナーの【タイムシフトマシン録画設定】5-6を「スマホ長時間画質」でタイムシフトマシン録画した場合、タイムシフトマシン録画可能な合計時間を、実際に1日にタイムシフトマシン録画の録画動作可能な最大時間(23時間)で割って日数単位で表示した目安です。実際に過去番組表で表示される最大日数はこれと異なる場合があります。*6)タイムシフトマシン録画可能な合計時間を、実際に1日にタイムシフトマシン録画の録画動作可能な最大時間(23時間)で割って日数単位で表示した目安です。実際に過去番組表で表示される最大日数はこれと異なる場合があります。*7)チャンネルすべてをタイムシフトマシンに設定する場合は、【タイムシフトマシン録画設定】5-7では、「スマホ高画質」「スマホ長時間画質」は選択できません。*ハードディスクの容量は、1TB=1000GB、1GB=10億バイトによる算出値です。

まるごと録画中でも、他の操作ができる!

タイムシフトマシン専用エンジン「R-2」により、録画中でも録画番組の再生、ブルーレイソフトの再生など様々なタスクが同時に実行されるので、ストレスなく操作が楽しめます。



*1)D-M210は全6チャンネルとなります。DBR-M4010/M3010は【タイムシフトマシン録画設定】5-6のチャンネルの録画モードを「スマホ高画質」または「スマホ長時間画質」に設定した場合は、【タイムシフトマシン録画設定】7のチャンネルは通常録画専用となり、全6チャンネルまでとなります。*2)「スマホ高画質」または「スマホ長時間画質」でタイムシフトマシン録画した番組および変換した録画番組の場合。*3)「スマホ高画質」または「スマホ長時間画質」でタイムシフトマシン録画されていない番組や、持ち出し変換していない録画番組。HDMI*10出力再生中は1台のみ変換・配信可能。

4Kレグザブルーレイ
まるごと録画
時間を気にせず
レグザタイムシフトマシン
レグザブルーレイ

見逃さない

時間を節約

録画・編集

らくらく連携

[4K]その他機能

その他機能

その他製品

仕様表

時間を節約



かんたんな操作で、ストレスなく活用できます

- POINT 1 録画を効率よく見る**
ゆっくり見られない、見る時間がない。そんな人のための時短再生。都合に合わせて3つの短縮コースで視聴できます。
- POINT 2 面倒な録画予約は不要**
録画予約なんかしなくても、気になるタレント名やジャンルを設定するだけで自動録画してくれます。
- POINT 3 見たい番組をすぐ探せる**
録画した番組から見たい人物をリストから選ぶだけで再生、録画予約などができます。
- POINT 4 ダビングもおまかせで時短**
ディスクへの保存もかんたん操作でおまかせ、お好みのダビング方法もさまざま選べます。

見る時

自動スキップ再生で視聴を時短!

らく見 / らく早見 / 飛ばし見

録画した番組を3タイプ(らく見 / らく早見 / 飛ばし見)の短縮コースで再生。リモコンの時短ボタンを押すだけでそれぞれ再生時間が表示、見終わる時間がひと目でわかるので都合に合わせた視聴が楽しめます。

対応機種:M4010/ M3010/M210/T2010/T1010/W2010/W1010

3タイプの短縮コース

「らく見」コース
約 54分
チャプターを選んで自動スキップ再生。ドラマも早送りの手間なしで見られます。

「らく早見」コース
約 45分
「らく見」で短縮しながらさらに1.3倍速で再生。スポーツ中継などの再生に便利です。

「飛ばし見」コース
約 5分
「らく見」を20分割し、15秒再生ごとにスキップ。長時間番組でもいっき見えます。

一般的な1時間番組の短縮イメージです。

*番組や映像の種類によって、機能が正確に動かない場合があります。*説明図の再生時間は目安であり、実際の番組では異なる場合があります。

録る時

好きな出演者の番組を勝手に録画!

おまかせ自動録画

興味ある人物名などの「キーワード」や、アニメやスポーツなど「ジャンル」を設定しておくだけで関連する番組を自動で録画*します。人物名を選ぶときは「人物リスト」から名前を選ぶだけで出演する番組を自動録画。文字入力するわずらわしさがなくてラクです。

対応機種:
M4010/M3010/M210/T2010/T1010/W2010/W1010

人物名を選ぶだけで自動録画!

「人物リスト」から名前を選ぶだけで、その人物が出演する番組を自動録画。もう文字入力の手間がかかりません。

詳細な設定が可能!

録画する番組の長さや時間帯を絞り込んだりと「無駄なく」設定可能です。自分の好きなジャンルやタレントの番組をどんどん自動で録画して「時短」で楽しめます。

*録画される番組は、電子番組表の情報に依存します。また、自動録画用に選択したカテゴリのキーワードやジャンルに関する番組が必ず録画できるわけではありません。*機種によって表示および機能・操作が異なります。

探す時

リストから選ぶだけ!

人物リスト検索

毎日更新される「人物リスト」から名前を選ぶと、その人物が出演している番組を検索して再生できます。録画予約や保存予約の際も同じようにリストから検索できます。

対応機種:
M4010/M3010/M210/T2010/T1010/W2010/W1010

*すべての出演番組を検索できることを保証するものではありません。保存予約はMシリーズのみ対応しています。*番組表からの人物リスト検索で録画予約が可能です。*画面はすべてDBR-M4010のもので。



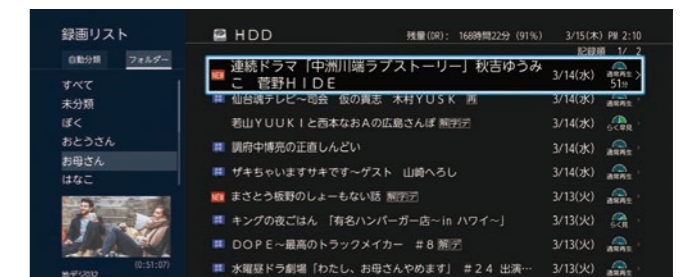
番組をすぐに見せる!

録画リスト

リモコンの「録画リスト」ボタンを押すと、録画した番組が一覧表示され、見たい番組がすぐに探せます。録画した番組は「映画」「ドラマ」などのジャンルに自動で分類されるので、再生したい時に見つけやすく効率的です。

対応機種:
M4010/M3010/M210/T2010/T1010/W2010/W1010

*機種によって表示および機能・操作が異なります。



残す時

番組本編だけを保存できる!

おまかせダビング

簡単操作で、通常録画した番組の本編部分だけを自動で編集してディスクにダビングします。

対応機種:
M4010/M3010/M210*/T2010/T1010/W2010/W1010
*D-M210は、ディスク記録には対応していません。
*必ずしも本編だけをディスクに残せることを保証するものではありません。

好みに合わせて色々なダビング方法が選べる!

かんたんダビング

録画番組を編集なしでディスクにダビング、ディスク容量に合わせて画質調整もします。

詳細ダビング

2つ以上の番組のダビング、ネットワークを使ったダビングができます。

DVD高速ダビング

DVD (VR) ディスクにも高速ダビングが可能*。ポータブルDVDプレーヤーなどで再生を楽しめます。

対応機種:M4010/M3010/M210*/T2010/T1010/W2010/W1010

*D-M210は、ディスク記録には対応していません。
*録画予約時に持ち出し設定を「DVD持ち出し(VR)」にしておく必要があります。

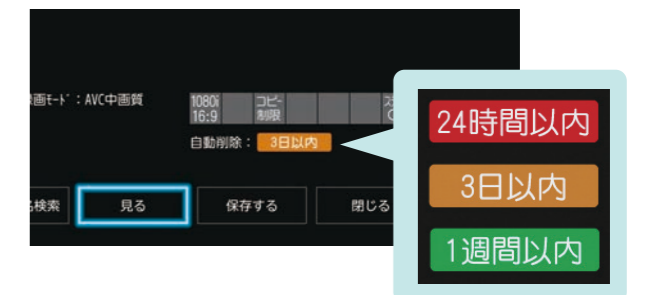
まるごと録画した番組も自動保存!

まとめて保存

タイムシフトマシンでまるごと録画した番組の中から決まった番組をディスクなどに自動保存します。また、まるごと録画した番組が自動削除されるまでの時間をお知らせするので、保存忘れの心配がありません。

対応機種:M4010/ M3010/M210*

*D-M210は、ディスク記録には対応していません。
*必ずしも本編だけをディスクに残せることを保証するものではありません。



4Kレグザブルーレイ
まるごと録画
時間を気にせず
どこでも手軽に
レグザタイムシフトマシン
レグザブルーレイ
見逃さない

時間を節約

録画・編集

らくらく連携

[4K]その他機能

その他機能

その他製品

仕様表

録画・編集

容量を気にせずたくさん録画できる！

USB対応ハードディスク録画*1 - 4台同時接続対応 -

後からUSB対応ハードディスク*3を外付けすれば録画容量が増やせます。さらにUSBハブ*3*4を使用すれば最大4台まで同時接続が可能です。

対応機種：
M4010*2 / M3010*2 / M210 / T2010*2 /
T1010*2 / W2010 / W1010



最大4台まで
同時接続可能

AVC同時録画に対応*5

フルハイビジョン
長時間録画

最大8台まで登録可能*6

スカパー/用
名作映画用
お父さん専用

× 8 台

ブルーレイディスク / DVDに直接ダビング

*D-M210は、ディスク記録には対応していません。

*1) 本機能は、USBハードディスクに通常録画するものであり、レグザタイムシフトマシン対応のUSBハードディスクによるタイムシフトマシン用の録画容量増設とは機能が異なります。レグザタイムシフトマシンDBR-M4010 / M3010 / D-M210で本機能を利用する場合は、USBハードディスク接続用の通常録画 / タイムシフトマシン録画用端子に接続するUSBハードディスクを通常録画用に設定して使用する必要があります。また、SeeQVault™対応USBハードディスクは一部仕様があります。
*2) USBハードディスクに複数番組同時録画が可能ですが、3番組同時録画を行うにはハードディスクとUSBハブの両方にUSB3.0対応品が必要です。USB2.0対応のハードディスクやUSBハブでは2番組までしか同時録画できません。
*3) 接続確認済み機器については、P.38をご覧ください。
*4) USBハブ(市販品)経由でUSBハードディスクを接続する場合には、USBハブにACアダプターを使用し電源供給する必要があります。USBハブにUSBハブを接続(多段接続)しての使用はできません。USBハードディスク・USBハブともに当社接続確認済み機器をご使用ください。
*5) 一旦IDRで録画し、指定した[AVC]録画モードへの変換を電源[切]時にに行います。
*6) 通常録画用USBハードディスクとして、[USBハードディスクに関するご注意] ※ USBハードディスクを使用する際は、登録が必要です。新たに登録すると、USBハードディスクに保存されている内容はすべて消去されます。 ※ 本機で登録したUSBハードディスクは、登録を行った本機以外では使用できません([引越・バックアップ用]として記録されたSeeQVault™対応USBハードディスクは除く)。 ※ USBハードディスクに[VR録画]で直接録画することはできません。 ※ USBハードディスクにスカパー/プレミアムサービスLinkを行うことはできません。 ※ USBハードディスクは本機背面端子でのみ接続が可能です。 ※ 本機修理に伴い、USBハードディスクに記録されているデータの読み出しができなくなり、初期化が必要になる場合があります(ただし、SeeQVault™対応USBハードディスクに[引越・バックアップ用]として記録されたデータを除く)。 ※ ハードディスクの容量は、1TB=1000GB、1GB=10億バイトによる異出値です。

裏番組も同時に録れるから安心！

3番組/2番組 同時録画

放送時間帯が同じ番組を3番組同時で録画できます。BS/110度CS放送にも対応。同時録画中でも、「録画番組の再生」、「スマートフォンへの配信」、「編集作業」などの機能が使えます。

対応機種：
M4010*1 / M3010*1 / M210*2*3 / T2010 / T1010 /
W2010 / W1010

D-M210、DBR-W2010 / W1010は、2番組同時録画に対応。



| | | | |
|--|---------------------|-----------|---------------------|
| <p>複数番組同時録画中でも、録画終わりを待たずに他の機能が使える！</p> | 録画番組の再生 | ディスクの再生*3 | 「スマホdeレグザ」でスマホへ配信*4 |
| | 「レグザリンク・シェア」で他機器で視聴 | 多彩な編集作業*5 | ディスクへの書き込み*3*6 |

*1) 通常録画 / タイムシフトマシン兼用チューナーを使用してタイムシフトマシン録画を行う場合、3番組同時録画はできません。
*2) 通常録画 / タイムシフトマシン兼用チューナーを使用してタイムシフトマシン録画を行う場合、2番組同時録画はできません。
*3) D-M210は、ディスク記録・再生には対応していません。
*4) 標準画質で録画した番組の配信は非対応。
*5) 番組分割・結合はできません。
*6) [高速ダビング]のみ対応。

快適に編集できる！

プレイリスト編集

サムネイルを選択する方式で手軽にプレイリストを編集でき、ダビングまで一つの画面上で快適に行えます。

対応機種：
M4010 / M3010 / M210 / T2010 / T1010 / W2010 / W1010

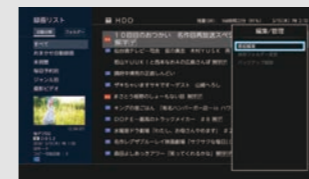


*画面はDBR-T2010のものです。

他にも多彩な編集機能を搭載！ 対応機種：M4010*1 / M3010*1 / M210*1 / T2010 / T1010 / W2010 / W1010

時短 録画中の編集

録画中の番組にも自動チャプターが反映されるので、追っかけ再生時に見たいシーンの頭出しができます。また録画済み番組の番組名変更、チャプター編集なども可能です。



ディスク上での編集*2

ブルーレイディスク上でもチャプター分割・結合、番組名の変更ができるので、ディスク化した後も編集が行えます。



チャプター編集

録画番組のフレームごとにチャプターが打てます。さらに一度打ったチャプターの前後も1フレーム単位での細かい編集が可能。チャプターを打っておけばお気に入りのシーンなどの頭出しができます。



*1) タイムシフトマシンで録画した番組を編集するには、一旦ハードディスクの通常録画領域に保存する必要があります。
*2) D-M210は非対応。
*画面はDBR-T2010のものです。

今まで録った番組を新しいレコーダーへ

ネットdeダビング™HD

LAN接続された2台の東芝レコーダー間*1でハイビジョン映像の無劣化ダビングが可能*2です。ダビングはタイトル単位、チャプター単位で一括ダビングできます。

対応機種：M4010 / M3010 / M210 / T2010 / T1010 / W2010 / W1010

*1) 本機との接続にはLANケーブル(市販品)が必要です。
*2) DR / AVC / SKPタイトルのダビングが可能。録画モード[XP~EP]のタイトル、AVCHD方式のタイトル、レグザタイムシフトマシン(またはレコーダー)で作成したレート値2.0未満の録画モード[AVC]のタイトルはダビングできません。また、他のダビング中は操作ができません。 ※ [ネットdeダビング™HD]対応従来機種については、P.38をご覧ください。



DBR-T2010

録画データのバックアップに！

対応機種：M4010 / M3010 / M210 / T2010 / T1010 / W2010 / W1010

消したくない録画データは、SeeQVault™(シーキューボルト)対応のUSBハードディスクに録画しておけば、別の対応レコーダー*1*2に「引越し」することが可能。引越した録画番組を引き続き楽しめます。



万が一
故障しても
安心！

*1) いずれのレコーダーも当社のSeeQVault™対応機器が対象です。他社機器との接続は動作を保障するものではありません。
*2) [引越し]の対象は当社のSeeQVault™対応機器です。 ※ SeeQVault™対応USBハードディスクを本機に接続し[引越・バックアップ用]として初期化する必要があります。 ※ SeeQVault™は、さまざまな対応機器での再生互換性と強固なセキュリティを同時に実現することを目指したコンテンツ保護技術です。ただし、SeeQVault™対応機器でもデータの記録フォーマットなどが異なる場合もあり、他社製のSeeQVault™対応機器での動作を保障するものではありません。 ※ SeeQVault™対応USBハードディスクに、「引越・バックアップ用」してダビング10番組をダビングした場合、SeeQVault™対応USBハードディスクにはコピーワンス番組として記録されます。 ※ SeeQVault™対応USBハードディスクについては、当社ホームページ(www.regza.com/bd-dvd)をご覧ください。

らくらく連携

録画番組が別の部屋でも視聴できる!

レグザリンク・シェア*1

レコーダーで録画した番組やテレビで放送中の番組を、無線LANを使って別の部屋のテレビやポータブルプレーヤーなどに配信。たとえばリビングで見ていた番組を自室に配信して楽しむことができます。

対応機種:
4KZ600/4KZ400/4KZ200/M4010/ M3010/
M210/T2010/ T1010/W2010*2/ W1010*2

無線LAN内蔵

高速無線LAN規格「11ac」対応

*1) 本機能を使用するには、各機器を家庭内ネットワークで接続する必要があります。無線LANを使用するためにはアクセスポイントが必要です。ご使用の環境、電波状況、ネットワーク速度などにより、映像や音声が入り遅れたり、正常に視聴できないことがあります。機能の詳細や注意事項、動作確認済み機器については、当社ホームページ[www.regza.com/regza/link/index_j.html]をご覧ください。*2) レグザリンク・シェアの配信のみ対応。* 対応する情報端末以外ではご利用できません。* サラウンド音声はステレオ音声に変換されます。また、データ放送は視聴できません。* 電波状況が悪い状態で録画したデータは、正常に再生できないことがあります。* すべての画面はイメージです。予告なく画面や仕様の変更となる場合があります。* 「ネットデザイバー™HD」対応機器については、P.38をご覧ください。* 新4K衛星放送録画番組の配信はできません。* 4KZシリーズは同時配信が1台までとなります。



レグザテレビのリモコンでも本機を操作できる!

レグザリンク・コントローラ

対応するレグザテレビ*1のリモコンで本機の録画予約やディスク再生、電源などの基本操作ができます。

(テレビと本機とのHDMI接続*2が必要です)

対応機種:
4KZ600/4KZ400/4KZ200/M4010/M3010/M210/
T2010/T1010/W2010/ W1010/S500*3

*1) 「レグザリンク・コントローラ」対応レグザについては、P.38をご覧ください。
*2) HDMIケーブル(市販品)が必要です。*3) DBP-S500は、ブルーレイディスク/DVDの再生および電源連動に対応しています。



DBR-T2010



CT-90495

タイムシフトマシンもテレビのリモコンで操作できる!

レグザテレビとLAN接続する「タイムシフトリンク」機能により、それぞれの過去番組表が画面に一緒に表示。

テレビのリモコンでタイムシフトマシンの操作ができます。

【タイムシフトマシン録画番組配信対応機器】

テレビ X9900M/Z970M/Z870M/X9900L/Z875L/Z770L/X9400S/Z740XS/
X9400/Z740X/X930/Z730X/RZ630X/X920/Z720X/X910/Z810X/Z20X/
Z700X/Z10X/Z9X/Z8X/Z8/Z7シリーズ

レコーダー DBR-4KZ600/4KZ400/4KZ200/M4010/M3010/M4008/M3009/M2008/
M3007/M1007/M590/M490/D-M210/M470/M430/DBR-T670/T560/
T550/T460/T450/M190/M180



テレビ側の過去番組表

DBR-4KZ600の過去番組表

スマホでも録画番組を見られる

専用アプリ「スマホdeレグザ」をスマートフォンに入れておけば、タイムシフトマシンで録画した番組をスマートフォンに持ち出して好きな時に見ることができます。

詳しくはP17-18をご覧ください

レグザテレビとの連携で驚きの高画質に!

クラウドAI高画質連携

録画番組の再生時に、その番組のジャンルや画質特性をクラウドから取得し、テレビへ送信。適切な高画質処理を行うことで、驚きと感動の映像美が楽しめます。

対応機種:
4KZ600/4KZ200/M4010/M3010/T2010/
T1010/W2010/W1010

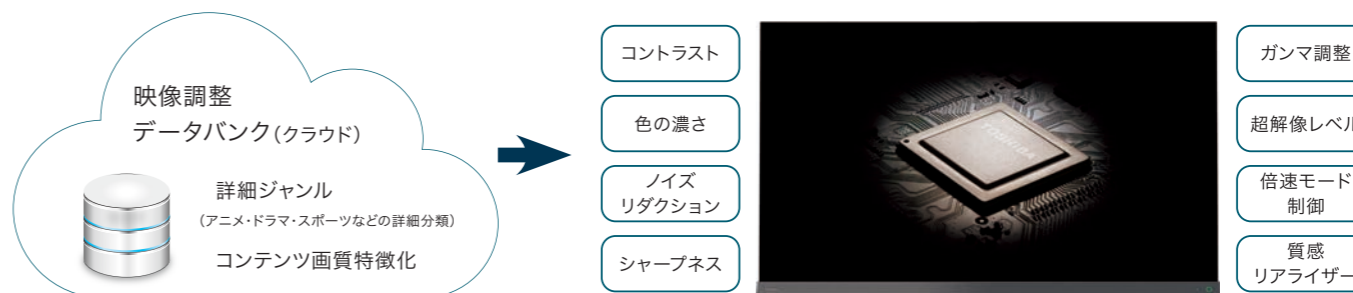
*クラウドAI高画質テクノロジーを搭載したレグザテレビシリーズとの組み合わせでのみ動作可能。またインターネットへの接続が必要です。*4K放送番組をAVC変換した録画は対応していません。

【クラウドAI高画質対応テレビ】
X9900M/Z970M/Z870M/X9900L/X8900L/Z875L/
Z870L/Z770L/Z670L/Z570L/M550L/X8900K/Z670K/
Z570K/M550K/X9400S/Z740XS/X9400/X8400/Z740X/
M540Xシリーズのテレビと組み合わせた場合に動作。



長時間録画した番組の解像度補正や、色調補正で自然な色合いを再現します。

〈クラウドAI高画質テクノロジー〉



レグザで録画した番組をダビングできる!

レグザリンク・ダビング

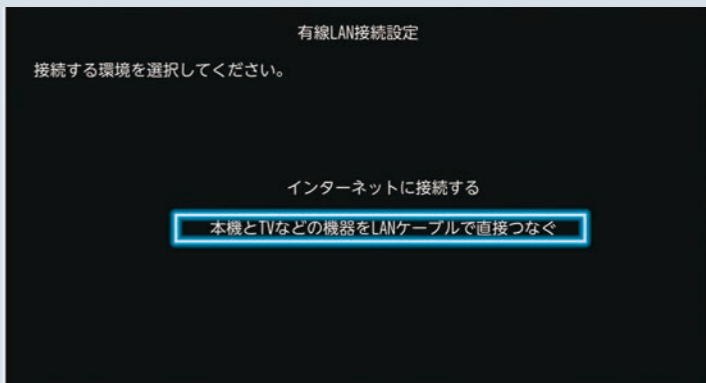
レグザテレビ*1と本機をLAN接続*2しておけば、テレビで録画した番組を本機のハードディスクに無劣化ダビングできます。さらにブルーレイディスク、DVDにダビングすれば手軽にハイビジョンのライブラリが作れます。

対応機種:
4KZ600/4KZ400/4KZ200/M4010/M3010/M210*3/
T2010/T1010/W2010/W1010

*1) 「レグザリンク・ダビング」対応機種のみ。「レグザリンク・ダビング」対応レグザについては、P.38をご覧ください。*2) LANケーブル(ストレートケーブル/クロスケーブル両対応、市販品)が必要です。*3) D-M210は、ディスク記録には対応していません。* 「レグザリンク・ダビング」は、レグザブルーレイ/レグザタイムシフトマシンからレグザへのダビングはできません。* 新4K衛星放送録画番組のダビングはできません。

設定もかんたん!

レグザ*で録った番組をディスクに残したい! そんなとき、レグザブルーレイ/レグザタイムシフトマシンならシンプルな接続と設定だけで、手軽にダビングすることができます。



〈画面はDBR-T2010のものです〉

* 「レグザリンク・ダビング」対応レグザについては、P.38をご覧ください。
* 設定画面は実際のものとは異なる場合があります。

| 機能名 | 機能説明 |
|---------------|---|
| スタートメニュー | <p>▶大きな文字とわかりやすいアイコン表示で、使いたい機能がすぐに見つかり、各操作画面へ直感的にアクセスできます。</p>  |
| 高速起動 | <p>▶リモコンの「電源」ボタンを押すと、高速に本体電源がオンに*。 *「通常起動」「省エネ起動」時と比べて消費電力が増えます。</p> |
| テレビ操作リモコン | <p>▶本機のリモコンで、レグザや他社(シャープ・ソニー・パナソニックなど*)のテレビが操作可能。今お使いのテレビも、リモコンを持ち替えることなくレコーダーのリモコンで、TV電源、TV入力切替、TV音量切替の操作ができます。 *すべての他社製機器の操作を保証するものではありません。上記以外の対応メーカーについては取扱説明書をご覧ください。</p> |
| フルハイビジョン長時間録画 | <p>▶録画モードは、放送そのままのDRモードと、フルハイビジョン画質のAVC録画モード:5段階を搭載。DR録画に比べ、フルハイビジョン番組の長時間録画*1が可能。1番組だけでなく3番組同時録画にも対応しているほか、長時間録画に適したAVCモードでも「主音声」と「副音声」を残すことができます。ディスクダビング時に容量にあわせて調整する「自動」モード*2など、録画モードの変更機能も充実しています。</p> <p>*1) フルハイビジョン(1980×1080)の信号形式を保ちながら容量を圧縮する技術です。BSデジタルHD放送(24Mbps)をDR録画した場合とAEモード(1.5Mbps)で録画した場合を比較したおよその値(約16倍)。いずれも画質は元の映像に対して劣化します。 *2) DVDのみ</p> <p>※ [DR]以外の録画モードを選択した場合は、DRで録画した後、電源待機時に選択したモードに自動的に変換されます。 ※ DR放送画質(4KB5/CS)録画の場合、AVCへの変換後は720piになります。 ※ ブルーレイディスク/DVDには直接録画できません。 ※ 内蔵ハードディスク、USBハードディスクは、それぞれ1台当たり3000番組まで記録が可能です。最大録画番組数の制限により残量時間が残っていても記録できないことがあります。なお、1回の最長連続録画可能時間は、ハードディスク、USBハードディスクへの録画の場合は15時間までです。ブルーレイディスクへの録画の場合は8時間未満です。 ※ 低い記録レートでAVCタイトル作成(録画/記録)を行うとブロック状のノイズが目立ったり、映像が乱れたりすることがあります。</p> |
| 番組表一発予約 | <p>▶高精細で見やすく快適に操作できる番組表から、リモコンで録画したい番組を選んで「録画」ボタンを押すだけで、手軽に録画予約可能。 ▶見やすく、番組のジャンルごとの色分けがよりハッキリわかる番組表を採用。録画予約したい番組がもっと快適に見つかります。</p>  |
| マジックチャプター™ | <p>▶録画しているすべての番組に自動的にチャプターを作成*。見たいシーンへ素早くスキップするときなどに便利です。 *) 番組や映像の種類によって、機能が正確に働かない場合があります。</p>  |

| 機能名 | 機能説明 |
|----------------|--|
| スマホdeレグザ | <p>▶番組を予約する スマホの番組表から録画予約できる！ ランキングから録画予約できる！ 人物名から検索して番組を探せる！</p> <p>▶リモコンとして リモコン代わりに使う！</p>  |
| 録画番組の画質変換 | <p>▶録画モード【DR(4K)】または、【DR】で録画した番組の画質を、録画モード【AVC】に変換できます。録画モード【AVC】で録画した番組は、より長時間保存できる録画モードに変換できます。録画モードを変換すると画質が下がりますが、HDDなどの空き容量を増やすことができます。</p> <p>※ 保護された録画番組は、変換することはできません。 ※ 複数音声の4K画質で録画された番組を録画モード変換すると、音声は1つだけになります。 ※ 字幕付きの4K画質で録画された番組を録画モード変換すると、字幕なしになります。 ※ DR(4K)/DR以外で録画する場合は、DR(4K)/DRで録画後、電源待機中に選択したモードに自動変換されます。</p> |
| タイムシフトリンク | <p>▶「タイムシフトリンク」は本機とレグザテレビ*をLANで接続することでお使いいただけます。テレビのリモコンの「タイムシフトリンク」ボタンを押すと、テレビ画面に「始めにジャンプ」「ざんまいスマートアクセス」「過去番組表」などのメニューアイコンが表示されます。テレビのリモコン1つでタイムシフトマシンの機能を快適に操作できます。 *S24シリーズなど、一部のタイムシフトリンク非対応機種を除く。</p>  |
| ネットdeダビング™HDD | <p>▶LAN接続された2台の東芝レコーダー間*1で、ハイビジョン映像の無劣化ダビングが可能。*2一括ダビング(タイトル / チャプター単位)にも対応します。</p> <p>*1) 本機との接続にはLANケーブル(市販品)が必要です。*2) DR / AVC / SKPタイトルのダビングが可能。録画モード[XP-EP]のタイトル、AVCHD方式のタイトル、レグザタイムシフトマシン(またはレコーダー)で作成したレート値2.0未満の録画モード[AVC]のタイトルはダビングできません。また、他のダビング中は操作できません。 ※「ネットdeダビング™HDD」対応従来機種については、P.38をご覧ください。</p>  |
| 4Kアップコンバート出力対応 | <p>▶ブルーレイディスク映像の4Kアップコンバート出力に対応。4K対応テレビとの組み合わせで、ふだん見慣れているコンテンツも、より高画質で楽しめます。</p> <p>※4K映像の視聴には、4K対応テレビ、プレミアムハイスピードHDMI®ケーブル(別売)での接続が必要です。 ※4Kの画素数は3840×2160です。</p>  |
| HDMI 24p出力対応 | <p>▶毎秒24フレームで収録された映画などフィルム素材の映像を、余計な変換処理を挟まず24pでダイレクトに出力することが可能*。ブルーレイディスクに収録されたコンテンツなど、映画本来の質感を再現できます。</p> <p>*24p入力対応のテレビやプロジェクター、およびHDMI®ケーブル(市販品)が必要です。</p> |
| 無線LAN対応 | <p>▶ネットワーク機能をより快適に楽しめる無線LANを内蔵。コンテンツの配信などが、ワイヤレスで楽しめます。</p> <p>※無線LANを使用するためにはアクセスポイントが必要です。IEEE802.11nに対応した無線LANルーター(アクセスポイント)をお選びください(802.11nには2.4GHz/5GHzがあり、使用する機器の周波数に対応している必要があります)。「11ac」を利用するにはIEEE802.11acに対応した無線LANルーター(アクセスポイント)が必要です。ご使用の環境、電波状況、ネットワーク速度などにより、無線LANでの接続では映像や音声が届けたり、正常に視聴できないことがあります。</p> |

4Kレグザブルーレイ
まるごと録画
時間を気にせず
どこでも手軽に
レグザタイムシフトマシン
レグザブルーレイ
見逃さない
時間を節約
録画・編集
らくらく連携
[4K] その他機能
その他機能
その他製品
仕様表

その他機能

| 機能名 | M4010 M3010 M210 | T2010 T1010 | W2010 W1010 | 機能説明 |
|---------------|------------------------|----------------|----------------|---|
| スタートメニュー | ● | ● | ● | <p>▶大きな文字とわかりやすいアイコン表示で、使いたい機能がすぐに見つかり、各操作画面へ直感的にアクセスできます。</p> <p>※画像はDBR-T2010のもので。</p>  |
| 瞬速起動 | ● | ● | ● | <p>▶リモコンの「電源」ボタンを押すと、瞬時に本体電源がオンに*。設定した使用頻度の高い時間帯(6時間/日)以外は、待機消費電力の低いモードに切り換える省エネ機能も搭載しています。</p> <p>*) 接続中のテレビの電源「オン」、および「瞬速起動」を「する」に設定時、1日のうち「瞬速起動」で瞬速起動待機ができるのは6時間までです。「通常待機」「省エネ待機」時と比べて消費電力が増えます。</p> |
| テレビモード搭載リモコン | ● | ● | ● | <p>▶本機のリモコンで、レグザや他社(シャープ・ソニー・パナソニックなど*)のテレビが操作可能。今お使いのテレビも、リモコンを持ち替えることなくレコーダーのリモコンで快適に操作できます。</p> <p>*) すべての他社製機器の操作を保証するものではありません。上記以外の対応メーカーについては取扱説明書をご覧ください。</p> |
| フルハイビジョン長時間録画 | ● | ● | ● | <p>▶通常のDR録画時と比べ、フルハイビジョン12倍録画*が可能。よりたくさんの番組を録画してフルハイビジョン画質でどンドン楽しめます。</p> <p>*) フルハイビジョン(1980×1080)の信号形式を保ちながら容量を圧縮する技術です。BSデジタルHD放送(24Mbps)をDR録画した場合とAEモード(2.0Mbps)で録画した場合を比較したおよその値(約12倍)。いずれも画質は元の映像に対して劣化します。</p> <p>※低い記録レートでAVCタイトル作成(録画/記録)を行うとブロック状のノイズが目立ったり、映像が乱れたりすることがありますので、より高い記録レートに設定して行うことをお勧めします。</p> |
| 番組表一発予約 | ● | ● | ● | <p>▶高精細で見やすく快適に操作できる番組表から、リモコンで録画したい番組を選んで「録画」ボタンを押すだけで、手軽に録画予約可能。</p> <p>▶見やすく、番組のジャンルごとの色分けがよりハッキリわかる番組表を採用。録画予約したい番組がもっと快適に見つかります。</p>  <p>※機種によって表示および機能・操作が異なります。※画像はDBR-T2010のもので。</p> |
| マジックチャプター™ | ● | ● | ● | <p>▶同時録画中に、録画しているすべての番組に自動的にチャプターを作成*。見たシーンへ素早くスキップするときなどに便利です。</p> <p>*) 番組や映像の種類によって、機能が正確に働かない場合があります。</p>  |

| 機能名 | M4010 M3010 M210 | T2010 T1010 | W2010 W1010 | 機能説明 |
|---------------------|------------------------|----------------|----------------|--|
| AVCHDカメラ取り込み | ● (M210は非対応) | ● | ● | <p>▶AVCHD形式で記録するハイビジョンカメラで撮影した映像を、本機の内蔵ハードディスクにかんたんに取り込むことが可能。テレビの大画面で楽しんだり、好きなシーンを集めてブルーレイディスク/DVD(AVCREC™フォーマット)に残すことができます*。</p> <p>*) AVCHD形式で記録された動画は、ハイビジョンビデオカメラなどを本機に接続して直接再生したり、直接ブルーレイディスクへダビングすることはできません。本機の内蔵ハードディスクに取り込んでから、再生/ダビングしてください。再生時の画質は、動画記録時に設定した画質に準拠します。また、すべてのハイビジョンビデオカメラとの接続/動作を保証するものではありません。USBケーブルまたはSDメモリーカード経由の取り込みに対応しています。</p> |
| CATV LAN録画 | ● | ● | ● | <p>▶対応のチューナーとLAN接続することで、チューナー側の操作だけで、ケーブルテレビの多彩な映像コンテンツを本機の内蔵ハードディスクに予約録画することができます。</p> <p>【動作確認済み機器について】 動作確認済み機器については、一般社団法人 日本ケーブルラボのホームページ[http://www.jlabs.or.jp/]内の「認定審査」でご確認いただけます。</p> <p>スマートフォンはこちらから▶ </p> |
| スカパー！プレミアムサービスLink* | ● | ● | ● | <p>▶対応のチューナーを接続すれば、スカパー！プレミアムサービスのハイビジョンコンテンツを、LAN接続環境を利用して本機の内蔵ハードディスクに予約録画することができます。録画予約はチューナー側の設定のみで、本機側の予約は不要です。</p> <p>▶本機の録画予約一覧にスカパー！プレミアムサービスの予約情報が反映されるので、1つの画面上で予約状況が確認できます。</p> <p>*) 本機にはスカパー！プレミアムサービスLink対応チューナーは内蔵していません。視聴/録画するには別途、スカパー！プレミアムサービスLink対応チューナーとアンテナ、およびスカパー！プレミアムサービスの契約が必要です。詳細はスカパー！ホームページをご覧ください。</p>  |
| 録画番組書き戻し | ● (M210は非対応) | ● | ● | <p>▶ブルーレイディスクにダビングした番組を、再び本機の内蔵ハードディスクに移動(ムーブ)することが可能*。複数枚のディスクにダビングした番組を、1枚にまとめてダビングし直すこともできます。</p> <p>*) BD-REまたはファイナライズしていないBD-Rに対応。DVDには対応していません。</p>  |
| 4Kアップコンバート出力対応 | ●* (M210は非対応) | ●* | ●* | <p>▶ブルーレイディスク映像の4Kアップコンバート出力に対応。4K対応テレビとの組み合わせで、ふだん見慣れているコンテンツも、より高画質で楽しめます。</p> <p>*) 4Kにアップコンバートできる映像は、1080/24pで記録された市販のブルーレイディスクのみ対応。*4K映像の視聴には、4K対応テレビ、プレミアムハイスピードHDMI®ケーブル(別売)での接続が必要です。*4Kの画素数は3840×2160です。</p> |
| 24フレームダイレクト出力 | ● (M210は非対応) | ● | ● | <p>▶毎秒24フレームで収録された映画などのフィルム素材の映像を、余計な変換処理を挟まずに、24フレームでダイレクトに出力することが可能です*。</p> <p>*) 24フレーム入力対応のテレビやプロジェクターへ、HDMI®ケーブル(市販品)で接続する必要があります。</p> |
| 無線LAN対応 | ● | ● | ● | <p>▶ネットワーク機能をより快適に楽しめる無線LANを内蔵。コンテンツの配信などが、ワイヤレスで楽しめます。</p> <p>※無線LANを使用するためにはアクセスポイントが必要です。IEEE802.11nに対応した無線LANルーター(アクセスポイント)をお選びください(802.11nには2.4GHz/5GHzがあり、使用する機器の周波数に対応している必要があります)。なお、DBR-M4010/M3010/M210/UT109/T2010/T1010/W2010/W1010で[11ac]を利用するにはIEEE802.11acに対応した無線LANルーター(アクセスポイント)が必要です。ご使用の環境、電波状況、ネットワーク速度などにより、無線LANでの接続は映像や音声途切れたり、正常に視聴できないことがあります。</p> |
| 自己診断モード | ● | ● | ● | <p>▶ドライブ状態、チューナー受信状態、ネット接続状態、USB機器の接続状況などを簡単にチェック可能。状況だけでなくその対処方法を教えてくれるので、故障かな?と思った時でも安心です。</p>  |

4Kレグザブルーレイ

まろやかな録画

時間を気にせず

どこでも手軽に

レグザタイムソフトマシン

見逃さない

時間を節約

録画・編集

らくらく連携

[4K]その他機能

その他機能

その他製品

仕様表

高画質な4K映像が楽しめる “Ultra HD対応”レグザブルーレイ



DBR-UT109



SE-R0467

ブルーレイディスクレコーダー DBR-UTシリーズ

DBR-UT109 1TB 在庫僅少品



| | |
|-------------------------|---------------|
| DBR-UT109 ハードディスク容量 1TB | |
| AVC録画(AEモード) | DR録画:地上デジタル放送 |
| 約1085時間*1*2 | 約129時間*2*3 |

■オープン価格 ※オープン価格の商品は希望小売価格を定めておりません。 ■外形寸法[幅×高さ×奥行]:430×47×259mm(突起部含む)/430×47×249mm(突起部含まず) ■質量:約2.8kg ■付属品:ワイヤレスリモコン、リモコン用電池(単四形×2個)、電源コード、同軸ケーブル(1.5m)、B-CASカード(赤miniB-CAS1枚)、取扱説明書

*タイムシフトマシンを使用するには、お客様が初期設定しておく必要があります。*タイムシフトマシンのシステムメンテナンス用に設定した時間(24時間のうち1時間)は録画が一時中断されます。*タイムシフトマシン用ハードディスクの空き容量が少なくなると、一時保管されている古い番組から自動的に削除されます。●各機は、テレビ放送をDVDに直接録画することはできません。●アナログ映像・音声入出力端子はありません。テレビ / AVアンプとの接続には、HDMI®ケーブル(市販品)が必要です。●SeeQVault™対応USBハードディスクに直接録画はできますが、「引越・バックアップ用」として初期化した場合、直接録画はできません。

*1) AEモード(12倍モード)で録画した場合、ただし、AEモード録画時のハードディスクへの1回の最長連続録画予約時間は15時間以下です。*2) 本機優先モードで録画した場合。*3) 17MbpsのHD品質でハードディスクにDR録画した場合、ただし、1回の最長連続録画予約時間は15時間以下です。*最大録画可能時間は、画質レートや音声モード、録画番組数などによって変わります。記録できる最大の番組数は、内蔵ハードディスクおよび外付けUSBハードディスクは2000、BD-R/BD-REは200、DVD-R/DVD-RWは99(VRモード時、Videoモード時は36、AVCREC™モード時は200)です。これを超えると空き容量があっても記録(録画)できなくなります。*最大録画予約可能件数は200です。*デジタル放送の受信には、B-CASカード(同梱)の本体挿入および各放送に対応したアンテナが別途必要です。また、BSデジタル・110度CSデジタル放送の一部には、受信契約が必要な場合があります。*4Kにアップコンバートできる映像は、1080/24pで記録された市販のブルーレイディスクのみ対応。*4K映像の視聴には、4K対応テレビ、プレミアムハイスピードHDMI®ケーブル(別売)での接続が必要です。*4Kの画素数は3840×2160です。*ハードディスクの容量は、1TB=1000GB、1GB=10億バイトによる算出です。*商品はすべてオープン価格です。オープン価格の商品は希望小売価格を定めておりません。

コンパクトボディの ブルーレイディスクプレーヤー



SE-R0474

ブルーレイディスクプレーヤー

DBP-S500



■オープン価格 ※オープン価格の商品は希望小売価格を定めておりません。 ■外形寸法[幅×高さ×奥行]:260×43×194mm ■質量:約1kg ■電源コード:約1.2m ■付属品:ワイヤレスリモコン、リモコン用電池(単四形×2個)、取扱説明書

●本機は、HDVRフォーマットしたDVDに記録されたタイトルは再生できません。●ブルーレイディスクへのVR記録、DVDへのDR記録 / AVC記録はできません。●DVDによっては、全体的ピットが動作しない場合があります。●本機にアナログ映像・音声入出力端子はありません。テレビ / AVアンプとの接続には、HDMI®ケーブル(市販品)が必要です。●市販のレンズクリーナーやレンズクリーニングディスクは、本機では使わないでください。●各機能についての各種制限や注意事項については、当社ホームページ[www.regza.com/bd-dvd]をご覧ください。*【接続確認済みHDMI®ケーブル】JVCケンウッドHDMI®ケーブル Eシリーズ。当社のテレビとの接続動作を確認しておりますが、すべてのケーブルでの動作を保証するものではありません。

操作カンタン、 コンパクトなDVDプレーヤー



SE-R0469

DVDプレーヤー

SD-420J 在庫僅少品



■オープン価格 ※オープン価格の商品は希望小売価格を定めておりません。 ■外形寸法[幅×高さ×奥行]:260×45×191.4mm(突起部含む) / 260×45×185mm(突起部含まず) ■質量:約0.9kg ■電源コード:約1.2m ■付属品:ワイヤレスリモコン、リモコン用電池(単四形×2個)、AVケーブル、取扱説明書

●本機は、HDVR、BDMV、BD-RAVフォーマットしたDVDに記録されたタイトルは再生できません。●市販のレンズクリーナーやレンズクリーニングディスクは、本機では使わないでください。●各機能についての各種制限や注意事項については、当社ホームページ[www.regza.com/bd-dvd]をご覧ください。

ポータブルプレーヤー

明るい画面でDVDを楽しめる

ポータブルDVDプレーヤー

SD-P910S

180°回転
フリースタイルディスプレイ

9V型
高精細液晶採用
[800×480]

DVD連続再生
約6時間*1
【節電モード「入」時*2】
内蔵バッテリー
使用時



●ソフトタッチキー採用 ●フリースタイルディスプレイ採用 ●レジューム機能(ディスク5枚まで記憶可能)

■オープン価格 ※オープン価格の商品は希望小売価格を定めておりません。 ■外形寸法[幅×高さ×奥行]:231×45×181mm(突起部含む) / 231×42×181mm(突起部含まず) ■質量:約1.1kg ■付属品:スリムリモコン、リモコン用電池(CR2025×1個)、ACアダプター(1.5m)、ミニピンAVケーブル(1.2m)、カーアダプター(12V電源用、2m)、取扱説明書



広視野角で美しい映像が楽しめる

ポータブルDVDプレーヤー

SD-P710S (W)

7V型
IPS液晶採用
(In Plane Switching)
[1024×600]

DVD連続再生
約5時間*1
【節電モード「入」時*2】
内蔵バッテリー
使用時



●ソフトタッチキー採用 ●レジューム機能(ディスク5枚まで記憶可能)

■オープン価格 ※オープン価格の商品は希望小売価格を定めておりません。 ■外形寸法[幅×高さ×奥行]:200×43×155mm(突起部含む) / 200×39×155mm(突起部含まず) ■質量:約0.77kg ■付属品:スリムリモコン、リモコン用電池(CR2025×1個)、ACアダプター(1.5m)、ミニピンAVケーブル(1.2m)、カーアダプター(12V電源用、2m)、取扱説明書



【ポータブルプレーヤーご使用の注意】 ※車載して楽しむことは可能ですが、走行中の操作・視聴は行わないでください。航空機内や病院など、電子機器の使用が制限される場所で使用する場合は、それぞれの指示に従ってください。水のかかる場所や、不安定な場所でのご使用は避けてください。 ※公共の場所では、音声はヘッドホンでお聴きください。 ※本機に外部機器を接続して、地上デジタル放送およびワンセグ放送を視聴することはできません。 ※本機をテレビ等の外部機器に接続した場合、本機の液晶モニターやスピーカーで視聴することはできません。 ※カーアダプターの使用については、あらかじめ車のバッテリーの仕様(電圧・極性)をご確認ください。

*1) 25℃、ヘッドホン使用、新品のバッテリーパック使用、節電モード「入」、使用開始の時点。バッテリーパックの連続使用時間は目安であり、使用状況、使用条件、使用周囲温度などの影響で異なります。低温の環境で使用すると、連続使用時間が短くなります。*2) 節電モードを「入」にするると画面の明るさが暗くなります。 ●HDVR / BDAVフォーマットしたDVDに記録されたタイトルは再生できません。 ●各機の詳細については、当社ホームページ[www.regza.com/bd-dvd]をご覧ください。

仕様表

- 4Kレグザブルーレイ レグザタイムシフトマシン タイムシフトマシンハードディスク レグザブルーレイ

Main specification table with columns for Category, Model Name, Storage Capacity (6TB, 4TB, 2TB, 4TB, 3TB, 2TB, 2TB, 1TB, 2TB, 1TB), and various performance metrics like recording speed, audio output, and power consumption.

Recording time schedule table (録画時間の目安) comparing recording times for different models and media types (Blu-ray Disc, DVD) across various recording modes.

※1) DVDへの直接録画はできません。 ※2) ブルーレイディスクおよびDVDについては、本機で再生/録画/記録できない場合があります。 ※3) カートリッジは非対応。 ※4) 対応するアダプターの装着によりMiniSDメモリーカード/microSDメモリーカード/microSDHCメモリーカード/microSDXCメモリーカードの再生も可能です。

4Kレグザブルーレイ まるごと録画 時間を気にせず どこでも手軽に レグザタイムシフトマシン レグザブルーレイ 見逃さない 時間を節約 録画・編集 らくらく連携 [4K] その他機能 その他製品 仕様表

